

# **Interrupción Voluntaria del Embarazo**

## **Datos definitivos correspondientes al año 2024**

**DIRECCIÓN GENERAL DE SALUD PÚBLICA Y EQUIDAD EN SALUD**

**SUBDIRECCIÓN GENERAL DE PROMOCIÓN, PREVENCIÓN Y EQUIDAD EN SALUD**

**DIRECCIÓN TÉCNICA**

Ana Clara Zoni Matta

Enrique del Olmo Carballo



© MINISTERIO DE SANIDAD

Secretaría General Técnica.

Paseo del Prado, 18 – 28014 MADRID

# Presentación

Como en años anteriores presentamos el estudio de la información correspondiente a las Interrupciones Voluntarias del Embarazo realizadas en España durante el año 2024, efectuadas dentro de los supuestos regulados según la Ley Orgánica 2/2010, de 3 de marzo, de salud sexual y reproductiva y de la interrupción voluntaria del embarazo y la nueva Ley Orgánica 1/2023, de 28 de febrero, de salud sexual y reproductiva y de la interrupción voluntaria del embarazo, que modifica la Ley 2/2010, de 3 de marzo.

La actual edición forma parte de la serie de informes que año tras año se vienen elaborando ininterrumpidamente, y cuyo objetivo básico es contar con un sistema de vigilancia epidemiológica como instrumento para el estudio de la interrupción voluntaria del embarazo desde el punto de vista de la Salud Pública, al mismo tiempo que sirve para la difusión oficial de los resultados de las estadísticas elaboradas.

En esta edición, dado el nivel de interés que se ha producido en el tema, hemos actualizado el gráfico sobre el porcentaje de las IVE farmacológicas realizadas según lugar de residencia de la mujer.

Deseamos hacer público nuestro agradecimiento por las actuaciones llevadas a cabo por todas las Administraciones Sanitarias que desde los distintos niveles de intervención tienen algún tipo de acción sobre esta práctica sanitaria, así como la labor desarrollada por los profesionales que desde las CC.AA., día a día, trabajan en esta área, y a la de todos aquellos que desde los distintos centros acreditados remiten la información epidemiológica precisa, sin los cuales la elaboración, consolidación y actualización de esta estadística no hubiera sido posible.

DIRECCIÓN GENERAL DE SALUD PÚBLICA Y EQUIDAD EN SALUD.

# Índice

## PRESENTACIÓN

## INTRODUCCIÓN

## NOTAS METODOLÓGICAS

## EVOLUCIÓN

EV.1 I.V.E. Tasas por 1.000 mujeres de cada grupo de edad.

FIG.1 I.V.E. Tasas por 1.000 mujeres de cada grupo de edad. España, 2015-2024.

EV.2 I.V.E. Tasas por 1.000 mujeres entre 15 y 44 años según Comunidad Autónoma de residencia.

FIG.2 I.V.E. Tasas por 1.000 mujeres entre 15 y 44 años según Comunidad Autónoma de residencia. Total Nacional. Año 2024.

EV.3 I.V.E. Distribución porcentual según convivencia, nivel de instrucción, situación laboral de la mujer, número de hijos que viven en la actualidad, número de abortos voluntarios anteriores al actual.

EV.4 I.V.E. Distribución porcentual según tipo de centro, semanas de gestación, motivo de la Interrupción.

EV.5 I.V.E. Número de Centros que han notificado, número de abortos realizados y tasas por 1.000 mujeres entre 15 y 44 años.

EV.6 I.V.E. Distribución porcentual según nacionalidad y lugar de nacimiento en mujeres residentes.

FIG.3 I.V.E. Número de Interrupciones. España, 2015-2024.

FIG.4 I.V.E. Número de Centros que han notificado Interrupciones. España, 2015-2024.

FIG.5 I.V.E. Tasas por 1.000 mujeres de 15 a 44 años. España, 2015-2024.

FIG.6 I.V.E. Tasas por 1.000 mujeres de 15 a 44 años según Comunidad Autónoma de residencia. España, 2024.

FIG.7 I.V.E. Distribución de Centros Sanitarios que han notificado, según Comunidad Autónoma y Dependencia Patrimonial. España, 2024.

## TABLAS GENERALES

G.1. I.V.E. Número según tipo de hábitat y método anticonceptivo, lugar donde se informó, semanas de gestación, motivo de la interrupción.

- G.2. I.V.E. Número según grupo de edad y convivencia, nivel de instrucción, tipo de hábitat, número de hijos que viven en la actualidad, número de abortos voluntarios anteriores al actual, métodos anticonceptivos.
- G.3. I.V.E. Número según grupo de edad y tipo de centro, lugar donde se informó, semanas de gestación, motivo de la interrupción, método empleado en la intervención.
- G.4. I.V.E. Número según provincia de residencia y grupo de edad.
- G.5. I.V.E. Número según provincia de residencia y nivel de instrucción.
- G.6. I.V.E. Número según provincia de residencia y número de hijos que viven en la actualidad.
- G.7. I.V.E. Número según provincia de residencia y número de abortos voluntarios anteriores al actual.
- G.8. I.V.E. Número según provincia de residencia y métodos anticonceptivos.
- G.9. I.V.E. Número según provincia de residencia y lugar donde se informó.
- G.10. I.V.E. Número según provincia de residencia y semanas de gestación.
- G.11. I.V.E. Número según provincia de residencia y motivo de la interrupción.
- G.12. I.V.E. Número según nivel de instrucción y situación laboral de la mujer, métodos anticonceptivos
- G.13. I.V.E. Número según nivel de instrucción y lugar donde se informó, semanas de gestación, motivo de la interrupción.
- G.14. I.V.E. Número según tipo de centro y semanas de gestación, motivo de la interrupción, método empleado en la intervención.
- G.15. I.V.E. Número según semanas de gestación y método empleado en la intervención.
- G.16. I.V.E. Número según número de hijos que viven en la actualidad, convivencia y tiene ingresos económicos propios.
- G.17. I.V.E. Número según número de abortos voluntarios anteriores al actual, convivencia y tiene ingresos económicos propios.
- G.18. I.V.E. Número según residencia y nacionalidad de la mujer por grupo de edad.
- G.19. I.V.E. Número según residencia y lugar de nacimiento de la mujer por grupo de edad.

#### **TABLAS POR COMUNIDADES AUTONOMAS DE RESIDENCIA**

- CA.1. I.V.E. Número según grupo de edad y convivencia, nivel de instrucción, tipo de hábitat, número de hijos que viven en la actualidad, número de abortos voluntarios anteriores al actual, métodos anticonceptivos.
- CA.2. I.V.E. Número según grupo de edad y tipo de centro, lugar donde se informó, semanas de gestación, motivo de la interrupción, método empleado en la intervención.
- CA.3. I.V.E. Número según nivel de instrucción y situación laboral de la mujer, métodos anticonceptivos.
- CA.4. I.V.E. Número según nivel de instrucción y lugar donde se informó, semanas de

gestación, motivo de la interrupción.

CA.5. I.V.E. Número según tipo de centro y semanas de gestación, motivo de la interrupción, método empleado en la intervención.

CA.6. I.V.E. Número según residencia y nacionalidad de la mujer por grupo de edad.

CA.7. I.V.E. Número según residencia y lugar de nacimiento de la mujer por grupo de edad.

Andalucía

Aragón

Asturias, Principado de

Baleares, Illes

Canarias

Cantabria

Castilla-La Mancha

Castilla y León

Cataluña

Comunitat Valenciana

Extremadura

Galicia

Madrid, Comunidad de

Murcia, Región de

Navarra, Comunidad Foral de

País Vasco

Rioja, La

Ceuta, Ciudad Autónoma de

Melilla, Ciudad Autónoma de

No residentes

#### **TABLAS DE COLECTIVOS ESPECIALES (I.V.E. en mujeres menores de 20 años)**

CE.1. I.V.E. Número según tipo de hábitat y métodos anticonceptivos, lugar donde se informó, semanas de gestación, motivo de la interrupción.

CE.2. I.V.E. Número según provincia de residencia y edad.

CE.3. I.V.E. Número según provincia de residencia y métodos anticonceptivos.

CE.4. I.V.E. Número según provincia de residencia y lugar donde se informó.

CE.5. I.V.E. Número según provincia de residencia y semanas de gestación.

#### **ANEXOS**

I (Legislación)

II (Cuestionario de Notificación)

III (Relación de Centros que han notificado I.V.E. durante 2022)

IV (Población)

# Introducción

Los datos recogidos en esta publicación corresponden a las Interrupciones Voluntarias del Embarazo realizadas durante el año 2024, notificadas por las distintas Comunidades Autónomas, en la aplicación ON LINE realizada por el Ministerio de Sanidad, al objeto de su estudio y elaboración en el contexto nacional.

Tanto desde el ámbito del Estado como en el de las Comunidades Autónomas, y ante la necesidad de obtener información epidemiológica sobre las Interrupciones Voluntarias del Embarazo que se realizan en nuestro país; se ha elaborado diversa normativa reguladora de aspectos concretos de esta práctica sanitaria.

La normativa de carácter estatal se relaciona en el Anexo I de esta publicación. De toda ella cabe destacar, cumpliendo con el objetivo de esta publicación, la Orden de 16 de junio de 1986 por la que se establece la notificación de las Interrupciones Voluntarias del Embarazo.

Por su parte, la Ley 16/2003, de 28 de mayo, de cohesión y calidad del Sistema Nacional de Salud, viene a reforzar el funcionamiento cohesionado del mismo, estableciendo acciones de coordinación y cooperación para asegurar a los ciudadanos el derecho a la protección de la salud, con el objetivo de garantizar la equidad, la calidad y la participación en el Sistema Nacional de Salud.

La información que sobre las Interrupciones Voluntarias del Embarazo se recoge pretende los siguientes objetivos:

1. Caracterizar, demográfica y socialmente, el colectivo de mujeres que recurren a la Interrupción Voluntaria del Embarazo.
2. Describir las características del servicio que se presta, tanto por la red pública como por la privada.
3. Identificar las áreas con mayor demanda de Interrupciones Voluntarias de Embarazo.
4. Servir de base tanto a la planificación de los servicios asistenciales como de programas de promoción de la salud e igualdad de la mujer.
5. Permitir obtener el conocimiento adecuado de las características de las interrupciones realizadas en nuestro país que permita plantear, en cada momento, la adecuación del marco legal regulador.

La información contenida en este volumen, ha sido elaborada a partir de los datos recogidos en el cuestionario de notificación aprobado por el Pleno del Consejo Interterritorial el día 14 de marzo de 2007, recogido en el Anexo II de esta publicación, con los datos correspondientes a las variables modificadas por el Pleno de los representantes de las CC.AA. del 22 de noviembre de 2007 y con aquellos correspondientes a los cambios obligados por la Ley 2/2010 de 3 de marzo.

Con el fin de preservar el anonimato de las mujeres sometidas a estas intervenciones, el número de registro interno, variable contenida en el cuestionario relacionado, no ha sido grabado, utilizándose únicamente para recuperar información de aquellos casos en que se han omitido datos esenciales.

Igualmente y de acuerdo con distinto articulado de la Ley 12/1989, de 9 de mayo, de la Función Estadística Pública, que protege y ampara mediante el secreto estadístico los datos referentes a la identidad no solo de las mujeres sino también de los Centros Sanitarios en que se practican Interrupciones Voluntarias de Embarazo, no se presenta información sobre los Centros en que se realizan estas intervenciones, y si únicamente una relación de los Centros que han notificado en el año pero sin cuantificar el número de intervenciones en ellos realizadas, Anexo III.

La información se presenta, fundamentalmente, agregada en forma de tablas bajo cuatro grandes apartados:

1. Tablas de Evolución.
2. Tablas Generales. Correspondientes al total nacional.
3. Tablas por Comunidades Autónomas de Residencia.
4. Tabla de Colectivo Especial. Interrupciones Voluntarias del Embarazo en mujeres menores de veinte años.

Agradecemos muy sinceramente aquellas observaciones que nos hagan llegar a fin de mejorar la calidad de esta información.



# Notas Metodológicas

Para la elaboración de esta publicación nos basamos en la información recogida a través del cuestionario aprobado por el Pleno del Consejo Interterritorial del Sistema Nacional de Salud, recogido en el Anexo II de esta publicación, con los datos correspondientes a las variables modificadas por el Pleno de los representantes de las CC.AA. del 22 de noviembre de 2007 y con aquellos correspondientes a los cambios obligados por la Ley 2/2010 de 3 de marzo.

La Dirección General de Salud Pública y Equidad en Salud, del Ministerio de Sanidad, ha elaborado una aplicación ON LINE para el Tratamiento Informatizado de los Datos que facilita la grabación y depuración automática de los mismos, así como los resultados anuales de las I.V.E. en el Territorio Nacional. Su objetivo fundamental es facilitar la transmisión de la información entre las distintas Consejerías de Sanidad y el propio Ministerio y por lo tanto agilizar la elaboración de la estadística.

Con el fin de completar la información en lo posible, a partir de los datos recogidos, se incluyen nuevas variables o nuevas categorías en variables ya existentes:

## **Edad**

Esta variable ha sido calculada por diferencia entre la fecha de la intervención y la del nacimiento.

## **Semanas de Gestación**

La información recogida se refiere a las semanas de gestación evaluadas por el médico. Siempre se han tenido en cuenta semanas cumplidas.

## **Motivo de la Interrupción**

El cuestionario de notificación utilizado recoge los tres supuestos legales de la Ley Orgánica 2/2010 de 3 de marzo, de salud sexual y reproductiva y de la interrupción voluntaria del embarazo:

1. A petición de la mujer.
2. Causas médicas:
  - A) Grave riesgo para la vida o la salud de la embarazada.
  - B) Riesgo de graves anomalías en el feto.
  - C) Anomalías fetales incompatibles con la vida o enfermedad extremadamente grave e incurable.

En el caso de que exista más de un motivo, la información es recogida en la categoría de "varios motivos".

### **Tipo de Centro Sanitario**

La información es tabulada con dos variables anidadas: Régimen del Centro (hospitalario o extrahospitalario) y Dependencia Patrimonial del mismo (público o privado).

### **País de Nacimiento y Nacionalidad**

Se recoge información para conocer la procedencia de la mujer que interrumpe el embarazo.

Al objeto de utilizar una fuente de datos unificada para todo el sistema y siguiendo en este sentido los acuerdos de la Comisión de Estadística del Ministerio de Sanidad, las tasas que se exponen han sido confeccionadas con las Estimaciones de la población actual. Instituto Nacional de Estadística.

Para la representación gráfica de las tasas por 1.000 mujeres entre 15 y 44 años, según Comunidad Autónoma de Residencia, se han calculado los quintiles de la distribución de frecuencias.

Los denominadores de los grupos extremos, 19 y menos y 40 y más, de la distribución por edad de la tabla EV.1 son, las mujeres comprendidas entre los 15 y los 19 años para el primer grupo y las comprendidas entre los 40 y los 44 años para el último.

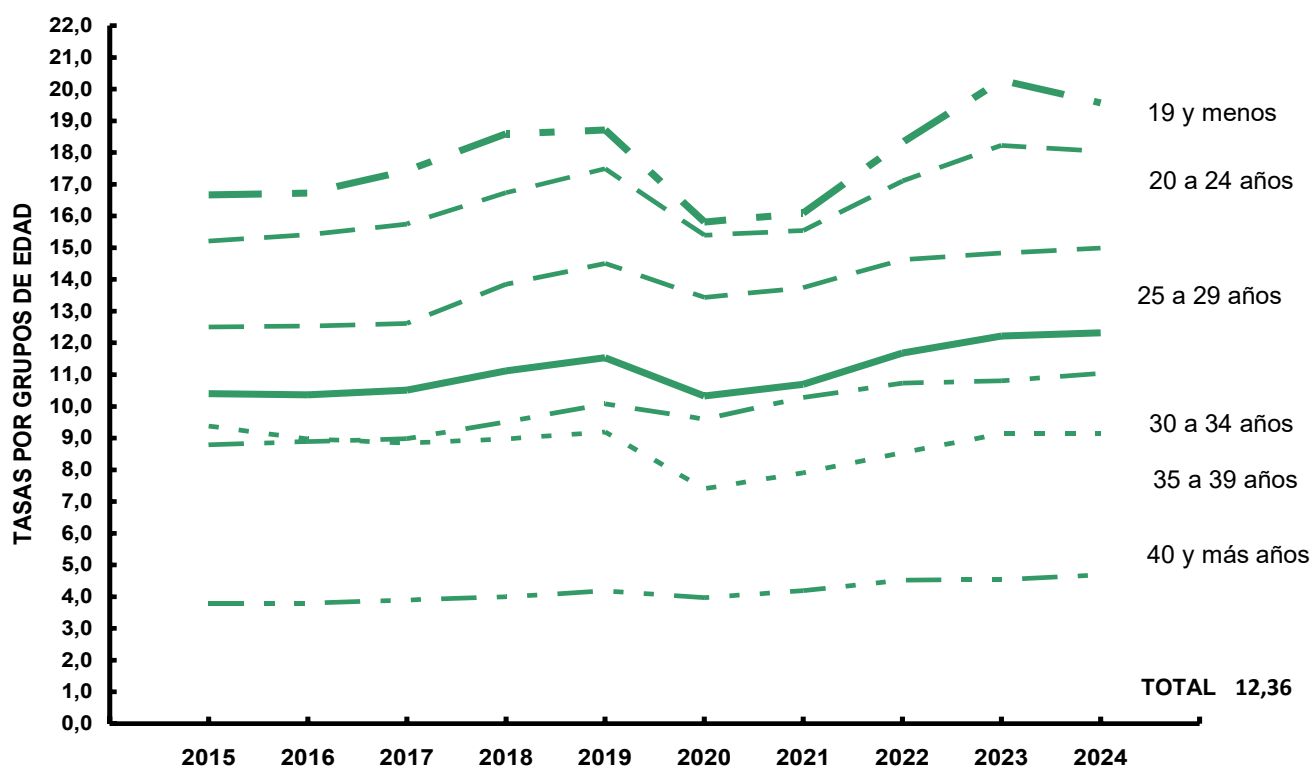
**Evolución**

**TABLA EV.1. I.V.E. Tasas por 1.000 mujeres de cada grupo de edad. 2015-2024. TOTAL NACIONAL.**

	<u>Año de intervención</u>									
	2015	2016	2017	2018	2019	2020	2021	2022	2023	2024
TOTAL	10,40	10,36	10,51	11,12	11,53	10,33	10,70	11,68	12,22	12,36
19 y menos años	9,38	8,97	8,84	8,96	9,19	7,41	7,90	8,54	9,14	9,15
20-24 años	16,67	16,72	17,42	18,59	18,71	15,81	16,09	18,32	20,28	19,56
25-29 años	15,21	15,41	15,74	16,73	17,49	15,39	15,54	17,10	18,22	18,04
30-34 años	12,50	12,53	12,61	13,85	14,50	13,43	13,74	14,62	14,83	14,99
35-39 años	8,79	8,89	8,98	9,51	10,08	9,60	10,28	10,73	10,81	11,04
40 y más años	3,80	3,80	3,90	3,99	4,18	3,97	4,19	4,52	4,54	4,69

Las poblaciones utilizadas para el cálculo de estas tasas, se encuentran en el ANEXO IV.

**Figura 1. I.V.E. Tasas pos 1.000 mujeres de cada grupo de edad. España 2015-2024**



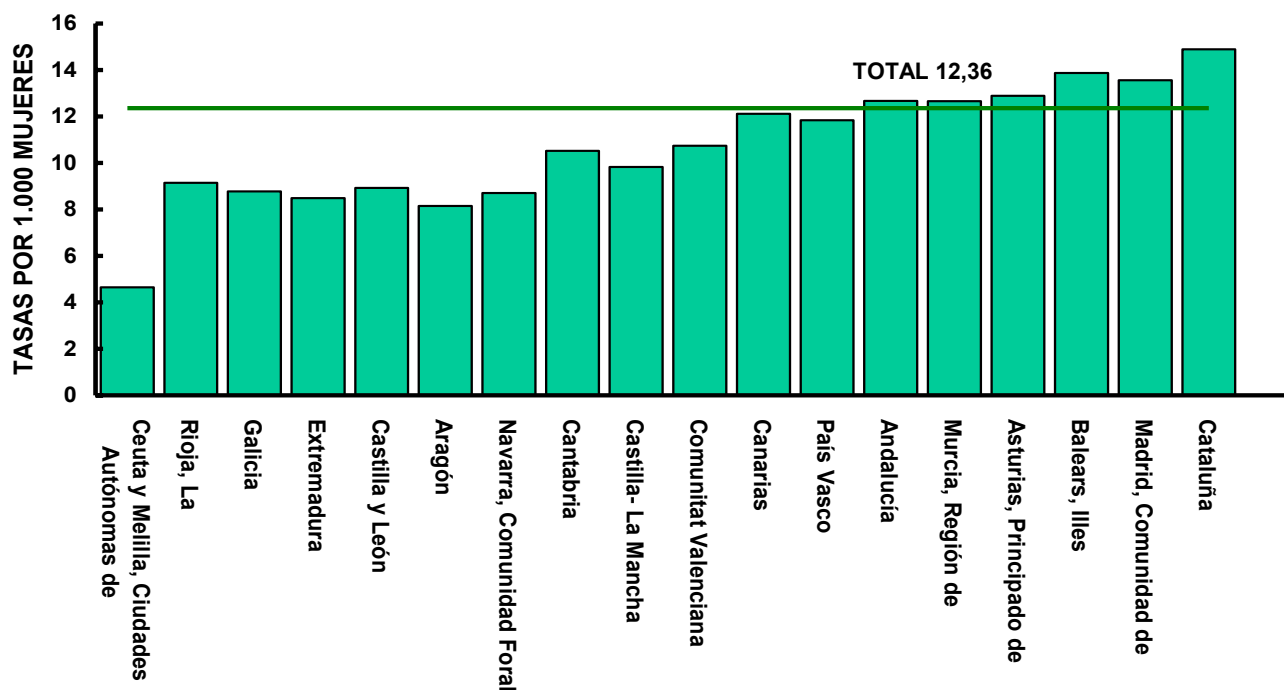
**TABLA EV.2. I.V.E. Tasas por 1.000 mujeres entre 15 y 44 años según CC.AA. de residencia.**

**2014-2023. TOTAL NACIONAL.**

	<u>Año de intervención</u>									
	2016	2017	2018	2019	2020	2021	2022	2023	2024	
<b>TOTAL</b>	<b>10,36</b>	<b>10,51</b>	<b>11,12</b>	<b>11,53</b>	<b>10,33</b>	<b>10,70</b>	<b>11,68</b>	<b>12,22</b>	<b>12,36</b>	
Andalucía	10,38	10,38	11,29	11,98	10,85	11,18	12,05	12,5	12,67	
Aragón	9,13	9,34	9,19	9,03	8,50	8,72	8,92	8,4	8,15	
Asturias, Principado de	12,32	12,73	12,65	13,03	12,03	11,50	12,45	13,15	12,89	
Balears, Illes	13,30	13,94	13,92	13,88	11,87	11,56	12,83	13,99	13,87	
Canarias	11,41	11,29	11,56	12,10	10,88	10,61	10,76	11,89	12,11	
Cantabria	8,01	7,55	7,75	8,45	7,89	8,68	9,20	9,61	10,52	
Castilla - La Mancha	7,31	7,48	7,99	8,66	8,00	8,90	9,21	9,94	9,83	
Castilla y León	6,05	6,21	6,60	7,05	6,56	7,17	7,95	8,66	8,92	
Cataluña	12,8	12,89	14,05	14,72	13,44	13,42	14,87	14,92	14,89	
Comunitat Valenciana	7,87	8,06	9,17	9,47	8,38	9,02	9,66	10,3	10,74	
Extremadura	6,15	6,06	6,71	6,43	6,43	7,10	7,51	7,6	8,48	
Galicia	6,57	6,51	6,50	6,41	5,71	5,37	7,09	7,28	8,78	
Madrid, Comunidad de	12,51	13,07	12,74	13,05	10,94	11,90	12,89	13,92	13,56	
Murcia, Región de	10,82	10,99	11,68	12,07	11,25	11,46	12,26	12,83	12,66	
Navarra, Comunidad Foral de	8,08	7,88	7,88	8,31	7,66	8,39	9,20	9,14	8,70	
País Vasco	9,87	9,98	10,03	10,47	9,58	10,39	11,38	11,92	11,84	
Rioja, La	6,04	6,09	6,91	6,18	5,86	6,17	6,71	8,25	9,15	
Ceuta y Melilla, Ciudades Autónomas de	5,06	4,80	3,50	2,26	1,94	1,79	3,82	4,08	4,65	

Las poblaciones utilizadas para el cálculo de estas tasas, se encuentran en el ANEXO IV.

**Figura 2. I.V.E. Tasas por 1.000 mujeres entre 15 y 44 años según Comunidad Autónoma**



**TABLA EV.3. I.V.E. Distribución porcentual según convivencia, nivel de instrucción, situación laboral de la mujer, número de hijos vivos actualmente, número de abortos voluntarios anteriores al actual.**

**2015-2024. TOTAL NACIONAL.**

	Año de intervención									
	2015	2016	2017	2018	2019	2020	2021	2022	2023	2024
<b>TOTAL I.V.E.</b>	<b>94.188</b>	<b>93.131</b>	<b>94.123</b>	<b>95.917</b>	<b>99.149</b>	<b>88.269</b>	<b>90.189</b>	<b>98.316</b>	<b>103.097</b>	<b>106.172</b>
<b>Convivencia con hijos</b>										
Sola	7,01	7,26	7,65	7,43	9,61	8,91	8,69	8,49	8,19	7,71
En pareja	29,81	28,69	28,25	27,59	33,67	35,44	32,32	31,94	30,69	28,94
Con padres/ familiares	5,04	5,01	5,25	5,33	6,74	6,69	6,59	6,76	6,86	7,05
Otras personas	0,65	0,67	0,68	0,71	1,00	1,25	1,30	1,27	1,37	1,31
No consta	0,46	0,35	0,25	0,22	0,72	0,58	2,33	0,53	0,48	0,45
<b>Convivencia sin hijos</b>										
Sola	6,30	6,62	6,79	6,70	10,66	8,47	8,56	9,03	8,78	9,93
En pareja	9,23	9,60	9,52	9,56	13,25	13,89	13,44	14,31	14,73	15,32
Con padres/familiares	17,25	17,03	17,07	16,83	19,22	20,00	20,97	23,59	24,46	24,26
Otras personas	1,67	1,76	1,84	2,08	2,38	2,50	2,49	3,07	3,47	3,33
No consta	0,19	0,26	0,25	0,19	0,81	0,35	2,56	0,35	0,36	0,30
<b>Convivencia no consta hijos</b>										
Sola	9,85	9,78	9,92	10,18	0,26	0,27	0,10	0,06	0,08	0,20
En pareja	10,49	10,24	10,24	10,92	0,53	0,54	0,20	0,16	0,17	0,46
Con padres/familiares	0,56	0,57	0,57	0,47	0,67	0,66	0,21	0,19	0,17	0,43
Otras personas	0,15	0,12	0,13	0,16	0,13	0,18	0,04	0,04	0,03	0,09
No consta	1,34	2,06	1,58	1,63	0,36	0,28	0,23	0,20	0,16	0,20
<b>Nivel de instrucción</b>										
Analfabeta/Sin estudios	1,65	1,61	1,39	1,53	1,79	1,42	1,01	0,88	0,89	1,35
Primer Grado (6° ED. Primaria y equivalentes)	16,90	16,25	16,68	16,04	13,88	12,52	12,00	11,34	11,16	10,75
ESO y equivalentes	37,18	38,21	38,41	38,56	32,71	32,56	31,95	31,41	30,03	30,36
Bachillerato y Ciclos de FP equivalentes	27,92	27,34	26,92	27,13	32,37	33,65	34,63	35,10	35,51	36,26
Escuelas Universitarias/Facultades	14,71	14,83	14,92	15,08	17,79	18,16	18,81	19,82	20,24	19,87
No clasificables por grados y no bien especificados.	0,51	0,59	0,55	0,56	0,49	0,57	0,53	0,36	1,10	0,18
No consta	1,12	1,17	1,13	1,10	0,98	1,11	1,07	1,09	1,08	1,23
<b>Situación laboral de la mujer</b>										
Trabajadora por cuenta propia	3,71	3,64	3,56	3,64	3,96	4,42	4,44	4,62	4,44	5,42
Trabajadora por cuenta ajena	49,71	51,79	54,5	55,83	55,96	52,32	53,97	57,33	58,01	57,98
Pensionista	0,36	0,36	0,33	0,33	0,32	0,39	0,36	0,34	0,33	0,35
Estudiante	12,99	12,64	11,84	11,63	11,35	11,35	12,86	12,67	12,50	12,29
Desempleada o sin empleo	24,40	23,15	21,45	20,49	20,49	23,22	20,90	17,88	17,77	17,10
Trabajo doméstico no remunerado	6,46	5,89	5,56	5,28	4,66	4,97	4,57	4,29	4,26	3,89
Otras	1,21	1,09	1,04	1,06	1,13	1,62	1,61	1,50	1,36	1,57
No consta	1,16	1,45	1,72	1,75	2,14	1,71	1,29	1,38	1,33	1,40
<b>Nº de hijos vivos actualmente</b>										
Ninguno	44,79	45,66	45,82	46,08	46,37	45,62	47,69	50,06	51,46	53,05
Uno	26,60	26,21	25,87	25,69	25,31	25,31	24,59	23,55	23,11	22,30
Dos	20,38	20,02	20,15	20,08	19,93	20,51	19,37	18,37	17,54	16,97
Tres	5,92	5,89	5,85	5,88	6,10	6,13	6,02	5,77	5,65	5,46
Cuatro	1,62	1,57	1,66	1,63	1,64	1,74	1,61	1,59	1,55	1,56
Cinco o más	0,69	0,66	0,65	0,63	0,66	0,69	0,72	0,67	0,68	0,66
No consta	0,00									
<b>Nº de abortos voluntarios anteriores</b>										
Ningún	62,36	62,45	62,79	63,23	64,13	64,41	65,35	66,52	66,99	67,60
Un	24,83	24,75	24,41	23,70	23,56	23,14	22,89	22,25	21,89	21,76
Dos	8,22	8,29	8,22	8,44	7,78	7,82	7,40	7,09	7,05	6,83
Tres	2,73	2,70	2,77	2,79	2,71	2,71	2,58	2,48	2,38	2,23
Cuatro	1,03	0,96	0,95	0,98	0,96	1,01	0,98	0,87	0,91	0,86
Cinco o más	0,83	0,85	0,86	0,85	0,86	0,91	0,80	0,79	0,78	0,71
No consta	0,00	0,00	0,00	0,00	0,00	0,00	0,00	0,00	9,03	0,00

**TABLA EV.4. I.V.E. Distribución porcentual según tipo de centro, semanas de gestación, motivo de la interrupción.**

**2015-2024. TOTAL NACIONAL.**

	<u>Año de intervención</u>									
	2015	2016	2017	2018	2019	2020	2021	2022	2023	2024
<b>TOTAL I.V.E</b>	<b>94.188</b>	<b>93.131</b>	<b>94.123</b>	<b>95,917</b>	<b>99.149</b>	<b>88.269</b>	<b>90.189</b>	<b>98.316</b>	<b>103.097</b>	<b>106.173</b>
<b>Tipo de centro</b>										
HOSPITALARIO	11,53	10,93	11,63	12,41	12,86	12,75	13,61	14,79	16,33	18,09
Público	4,67	4,48	5,05	5,88	6,20	6,28	6,27	7,37	7,95	10,24
Privado	6,86	6,45	6,58	6,53	6,66	6,47	7,34	7,42	8,38	7,85
EXTRAHOSPITALARIO	88,47	89,06	88,37	87,59	87,14	87,25	86,39	84,93	83,63	81,91
Público	7,05	7,25	7,34	8,07	8,12	9,21	9,4	9,65	10,60	11,01
Privado	81,42	81,81	81,03	79,52	79,02	78,04	76,99	75,28	73,03	70,9
<b>Semanas de gestación</b>										
8 ó menos semanas	69,83	69,77	70,22	70,51	70,97	71,85	72,42	73,04	75,19	76,59
9-14 semanas	23,99	24,06	23,83	23,68	23,63	22,83	22,46	21,90	20,30	19,15
15-22 semanas	6,06	5,94	5,79	5,66	5,22	5,16	4,96	4,88	4,34	4,11
23 o más semanas	0,12	0,23	0,17	0,15	0,18	0,16	0,16	0,18	0,18	0,15
<b>Motivo de la interrupción</b>										
A petición de la mujer	89,46	89,67	89,75	90,44	90,90	90,87	90,98	91,23	93,94	94,621
Grave riesgo para la vida o la salud de la embarazada	6,51	6,38	6,38	5,95	5,85	5,73	5,58	5,66	3,20	2,6523
Riesgo de graves anomalías en el feto	3,71	3,61	3,56	3,32	2,93	3,10	3,12	2,80	2,61	2,4423
Anomalías fetales incompatibles con la vida o enfermedad extremadamente grave e incurable	0,31	0,34	0,3	0,28	0,32	0,31	0,29	0,31	0,26	0,2797
Varios motivos	0,00	0,00	0,01	0,00	0,01	0,00	0,03	0,00	0,00	0,0047

**TABLA EV.5. I.V.E. Número de centros que han notificado, número de abortos realizados y tasas por 1.000 mujeres entre 15 y 44 años.**

**2015-2024. TOTAL NACIONAL.**

	<u>Año de intervención</u>									
	2015	2016	2017	2018	2019	2020	2021	2022	2023	2024
Nº de Centros que han notificado IVE	200	201	212	211	211	207	210	222	230	248
Nº de Abortos realizados	94.188	93.131	94.123	95.917	99.149	88.269	90.189	98.316	103.097	106.172
Tasas por 1.000 mujeres de 15 a 44 años	10,40	10,36	10,51	11,12	11,53	10,33	10,70	11,68	12,22	12,36

Las poblaciones utilizadas para el cálculo de estas tasas, se encuentran en el ANEXO IV.

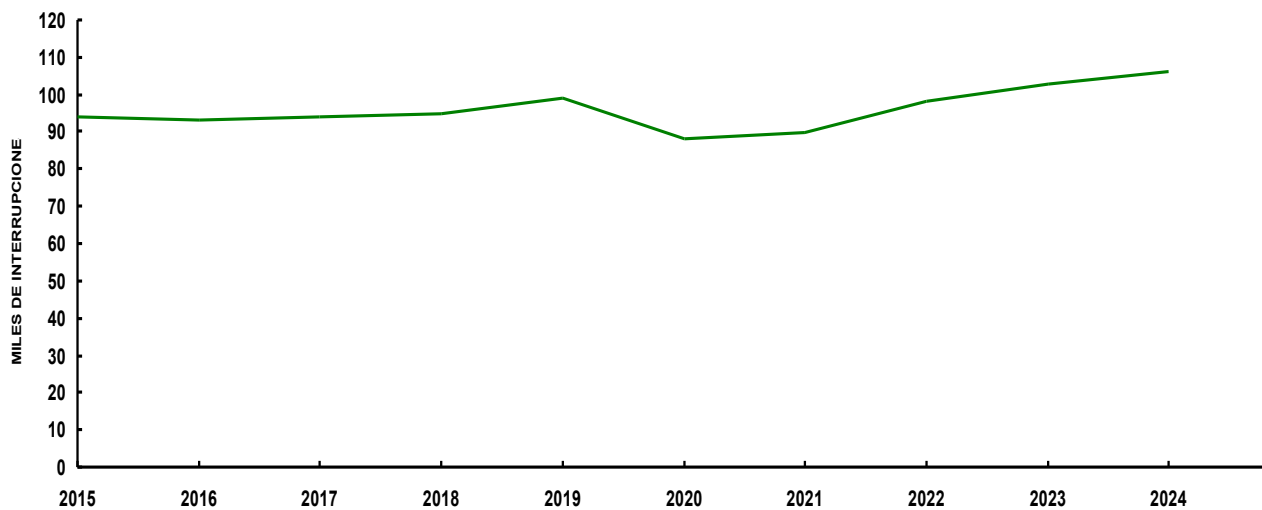


**TABLA EV.6. I.V.E. Distribución porcentual según nacionalidad y lugar de nacimiento en mujeres residentes.**

**2015-2024. TOTAL NACIONAL.**

	<u>Año de intervención</u>									
	2015	2016	2017	2018	2019	2020	2021	2022	2023	2024
<b>TOTAL IVE RESIDENTES</b>	<b>92.565</b>	<b>91.425</b>	<b>92.486</b>	<b>93.995</b>	<b>97.398</b>	<b>86.990</b>	<b>88.887</b>	<b>96.600</b>	<b>101.322</b>	<b>106.172</b>
<b>Nacionalidad</b>										
<b>EUROPA</b>	<b>74,84</b>	<b>75,25</b>	<b>75,00</b>	<b>73,83</b>	<b>72,14</b>	<b>73,32</b>	<b>74,15</b>	<b>73,38</b>	<b>71,93</b>	<b>70,37</b>
España	65,36	65,79	66,09	65,29	64,13	65,80	67,15	66,99	65,52	64,54
Resto Unión Europea	8,35	8,42	7,85	7,51	6,99	6,46	6,05	5,28	5,31	4,76
Resto de Europa	1,13	1,04	1,06	1,03	1,02	1,06	0,95	1,11	1,10	1,07
<b>ÁFRICA</b>	<b>5,02</b>	<b>4,94</b>	<b>4,84</b>	<b>5,00</b>	<b>5,26</b>	<b>4,99</b>	<b>5,03</b>	<b>4,61</b>	<b>4,51</b>	<b>4,57</b>
África del Norte	3,42	3,26	3,27	3,31	3,65	3,56	3,65	3,32	3,29	3,33
África Subsahariana	1,60	1,68	1,57	1,69	1,61	1,43	1,37	1,28	1,22	1,24
Resto de África	0,00	0,00	0,00	0,00	0,00	0,00	0,01	0,01	0,00	0,00
<b>AMÉRICA</b>	<b>17,31</b>	<b>17,03</b>	<b>17,52</b>	<b>18,52</b>	<b>19,97</b>	<b>19,37</b>	<b>18,63</b>	<b>19,97</b>	<b>21,63</b>	<b>23,08</b>
América del Norte	0,22	0,25	0,27	0,23	0,30	0,24	0,23	0,27	0,36	0,32
América Central y Caribe	3,60	3,78	4,08	4,63	5,33	5,21	4,89	5,05	5,23	5,13
América del Sur	13,49	13,00	13,17	13,66	14,34	13,92	13,51	14,65	16,04	17,63
Resto de América	0,00	0,00	0,00	0,00	0,00	0,00	0,00	0,00	0,00	0,00
<b>ASIA</b>	<b>2,83</b>	<b>2,75</b>	<b>2,51</b>	<b>2,51</b>	<b>2,45</b>	<b>2,17</b>	<b>2,03</b>	<b>1,98</b>	<b>1,86</b>	<b>1,91</b>
<b>OCEANÍA</b>	<b>0,01</b>	<b>0,02</b>	<b>0,02</b>	<b>0,02</b>	<b>0,01</b>	<b>0,01</b>	<b>0,02</b>	<b>0,01</b>	<b>0,02</b>	<b>0,02</b>
<b>NO CONSTA</b>	<b>0,01</b>	<b>0,02</b>	<b>0,12</b>	<b>0,13</b>	<b>0,16</b>	<b>0,13</b>	<b>0,13</b>	<b>0,05</b>	<b>0,04</b>	<b>0,04</b>
<b>Lugar de nacimiento</b>										
<b>EUROPA</b>	<b>73,41</b>	<b>73,97</b>	<b>73,53</b>	<b>72,31</b>	<b>70,63</b>	<b>71,65</b>	<b>72,14</b>	<b>71,18</b>	<b>69,61</b>	<b>68,07</b>
España	63,87	64,52	64,60	63,72	62,56	64,12	65,07	64,66	63,13	62,21
Resto Unión Europea	8,36	8,38	7,86	7,51	6,98	6,41	6,04	5,30	5,28	4,68
Resto de Europa	1,18	1,07	1,07	1,08	1,09	1,12	1,03	1,22	1,20	1,18
<b>ÁFRICA</b>	<b>5,17</b>	<b>5,07</b>	<b>4,98</b>	<b>5,13</b>	<b>5,45</b>	<b>5,17</b>	<b>5,28</b>	<b>4,87</b>	<b>4,83</b>	<b>4,89</b>
África del Norte	3,53	3,36	3,39	3,41	3,80	3,71	3,81	3,49	3,51	3,54
África Subsahariana	1,64	1,71	1,59	1,72	1,65	1,46	1,45	1,37	1,31	1,34
Resto de África	0,00	0,00	0,00	0,00	0,00	0,00	0,02	0,01	0,01	0,01
<b>AMÉRICA</b>	<b>18,56</b>	<b>18,16</b>	<b>18,86</b>	<b>19,84</b>	<b>21,26</b>	<b>20,81</b>	<b>20,37</b>	<b>21,82</b>	<b>23,55</b>	<b>24,98</b>
América del Norte	0,23	0,26	0,29	0,25	0,32	0,25	0,25	0,28	0,38	0,36
América Central y Caribe	3,82	3,97	4,33	4,85	5,55	5,44	5,28	5,47	5,69	5,60
América del Sur	14,51	13,93	14,24	14,74	15,39	15,12	14,84	16,07	17,48	19,02
Resto de América	0,00	0,00	0,00	0,00	0,00	0,00	0,00	0,00	0,00	0,00
<b>ASIA</b>	<b>2,86</b>	<b>2,77</b>	<b>2,55</b>	<b>2,57</b>	<b>2,49</b>	<b>2,21</b>	<b>2,08</b>	<b>2,07</b>	<b>1,96</b>	<b>2,00</b>
<b>OCEANÍA</b>	<b>0,01</b>	<b>0,03</b>	<b>0,02</b>	<b>0,02</b>	<b>0,01</b>	<b>0,01</b>	<b>0,02</b>	<b>0,02</b>	<b>0,02</b>	<b>0,02</b>
<b>NO CONSTA</b>	<b>0,01</b>	<b>0,02</b>	<b>0,12</b>	<b>0,13</b>	<b>0,16</b>	<b>0,13</b>	<b>0,13</b>	<b>0,05</b>	<b>0,04</b>	<b>0,04</b>

**Figura 3. I.V.E. España. Evolución 2015-2024 (en miles)**



**Figura 4. Centros que han notificado I.V.E. España. Evolución 2015-2024**

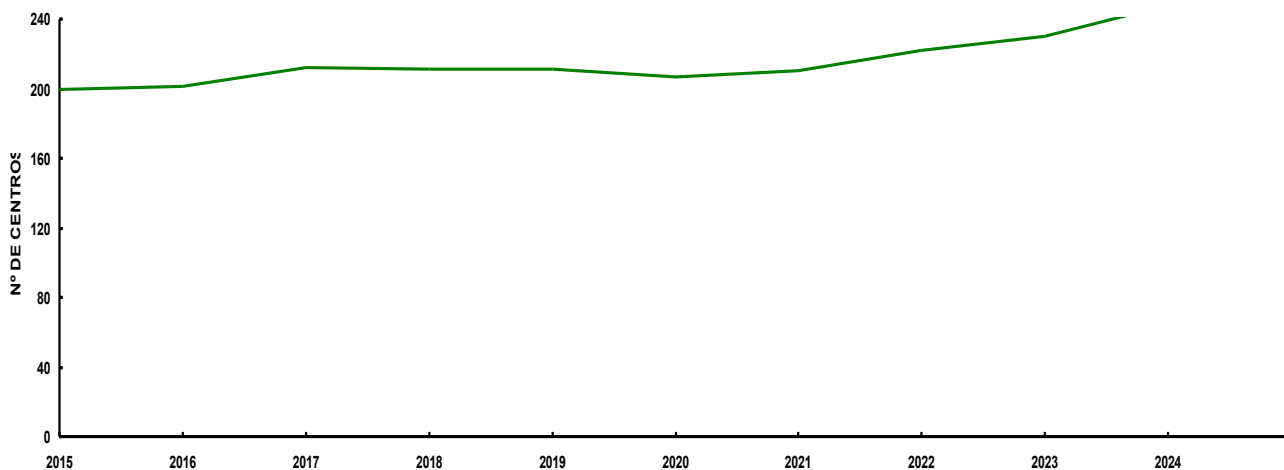


Figura 5. Tasas por 1.000 mujeres de 15 A 44 años. España 2015-2024

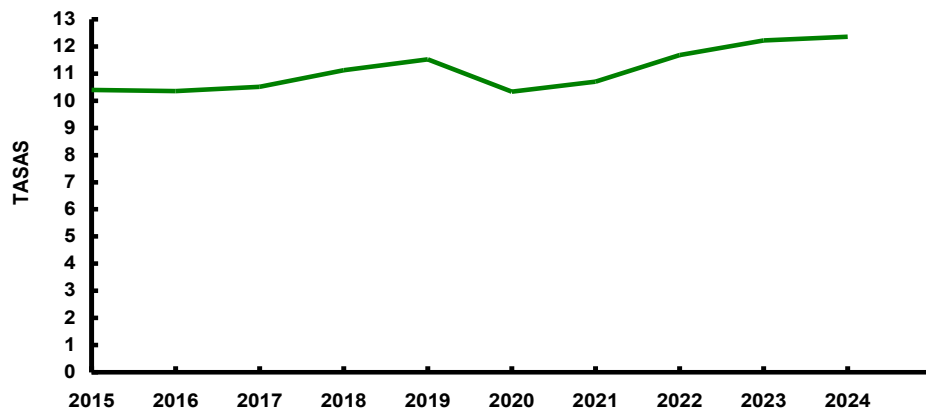


Figura 6. I.V.E. Tasas por 1.000 mujeres de 15 a 44 años según CC.AA. de residencia. España. 2024

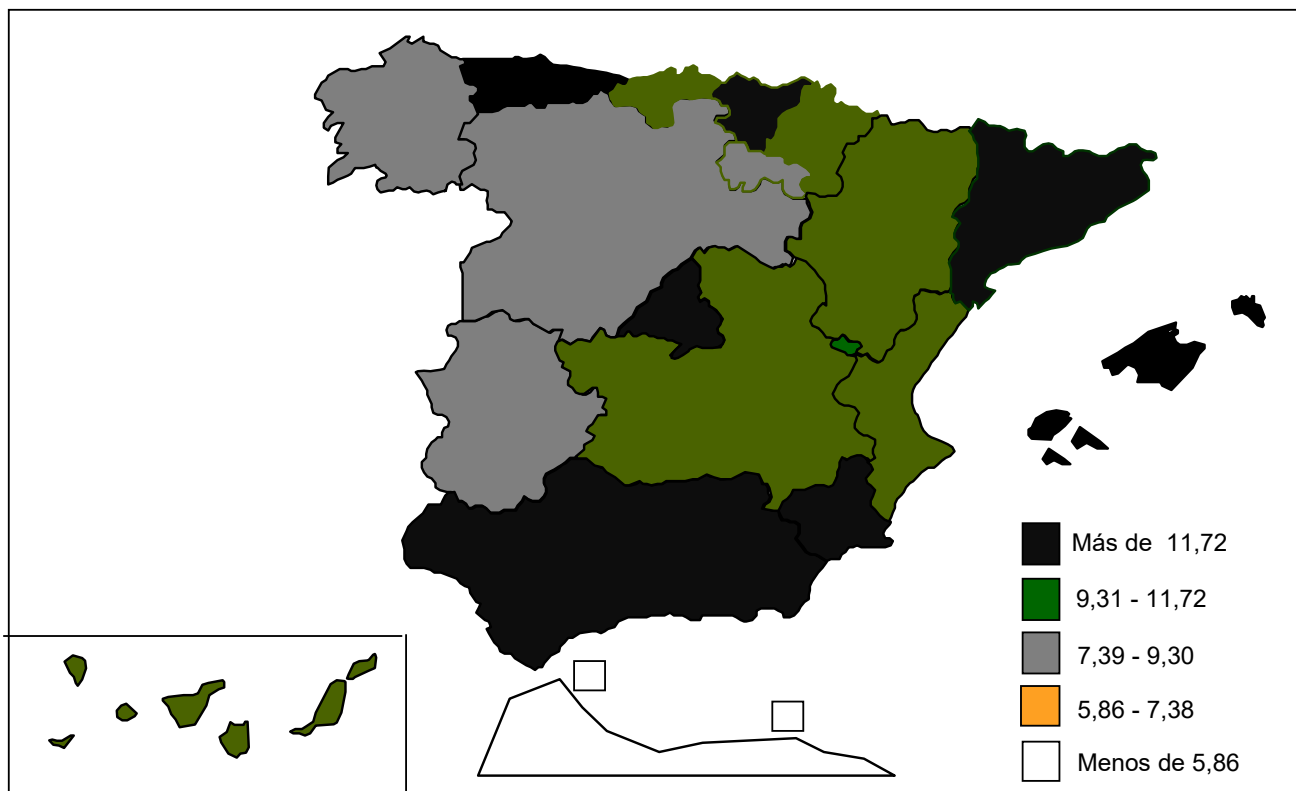
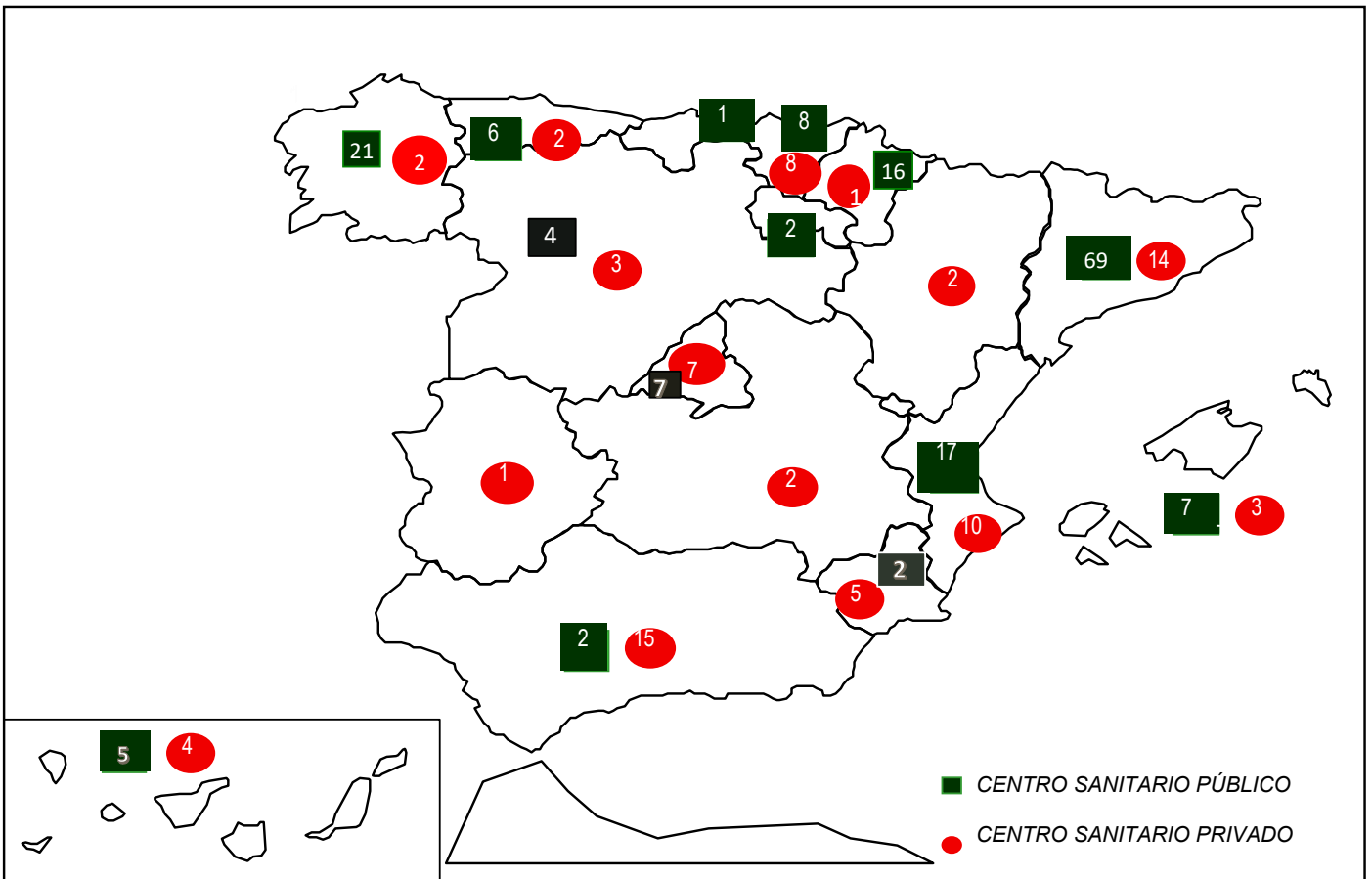



Figura 7. Distribución de centros que han notificado I.V.E.s. según Comunidad Autónoma y dependencia patrimonial. España. 2024



**Fig 8. Porcentaje mujeres de un determinado territorio que han elegido el método farmacológico, independientemente donde se haya realizado. Se calcula con el uso de mifepristona en mujeres de 14 o menos S.G.**



2024	Total farmac.	Total IVE	% sobre total
Andalucía	2.335	19.787	11,8
Aragón	858	1.822	47,09
Asturias	214	1.886	11,34
Balears, Illes	2.485	3.347	74,24
Canarias	1325	5.115	25,9
Cantabria	856	991	86,37
Castilla-La Mancha	143	3.579	3,99
Castilla y León	772	3.175	24,31
Cataluña	12.519	21.761	57,52
Comunitat Valenciana	4.536	10.077	45,01
Extremadura	195	1.487	13,11
Galicia	2.485	3.650	68,08
Madrid	740	18.149	4,07
Murcia	416	3.673	11,32
Navarra	778	1.017	76,49
País Vasco	1.798	4.210	42,7
Rioja,La	337	494	68,21
Ceuta	0	14	0
Mejilla	0	151	0
No Residentes	313	1.787	17,51
<b>Total</b>	<b>33.105</b>	<b>106.172</b>	<b>31,18</b>

## **Tablas Generales**

**TABLA G.1.**

**I.V.E. Número según tipo de hábitat y utilización de métodos anticonceptivos, lugar de información, semanas de gestación y motivo de la interrupción**

**2024 TOTAL NACIONAL**

	<b>Tipo de hábitat</b>					
	<b>TOTAL</b>	<b>10.000 y menos</b>	<b>10.001-50.000 (exc. cap.)</b>	<b>50.001-500.000 (inc. cap.)</b>	<b>500.001 y más</b>	<b>No consta</b>
<b>TOTAL I.V.E.</b>	<b>106.172</b>	<b>13.351</b>	<b>25.669</b>	<b>41.338</b>	<b>24.027</b>	<b>1.787</b>
<b>MÉTODOS ANTICONCEPTIVOS</b>						
Naturales	3.075	370	786	1.270	630	19
Barrera	26.385	3.633	6.496	10.573	5.528	155
Mecánicos	847	121	203	340	172	11
Hormonales	15.751	1.854	3.968	6.344	3.365	220
Otros Métodos	3.161	377	774	729	1.133	148
No Consta	4.205	422	843	1.451	1.302	187
No Utiliza	52.748	6.574	12.599	20.631	11.897	1.047
<b>LUGAR DE INFORMACIÓN</b>						
Centro Sanitario Público	77.225	10.155	20.342	31.215	15.258	255
Centro Sanitario Privado	11.431	1.237	2.120	3.489	3.640	945
Teléfono Información al Ciudadano	797	37	82	223	449	6
Amigos/Familiares	5.104	475	976	2.146	1.462	45
Medios Comunicación	212	12	38	74	86	2
Internet	9.987	1.213	1.689	3.572	3.001	512
No Consta	1.416	222	422	619	131	22
<b>SEMANAS DE GESTACIÓN</b>						
8 o menos semanas	81.314	10.209	19.870	32.048	18.498	689
9-14 semanas	20.329	2.580	4.911	7.849	4.513	476
15-22 semanas	4.368	533	850	1.368	997	620
23 o más semanas	161	29	38	73	19	2
<b>MOTIVO INTERRUPCIÓN</b>						
A petición de la mujer	100.461	12.616	24.528	39.499	22.677	1.141
Grave riesgo para la vida o la salud de la embarazada	2.816	234	427	783	742	630
Riesgo de graves anomalías en el feto	2.593	441	634	924	580	14
Anomalías fetales incompatibles con la vida o enfermedad extremadamente grave e incurable	297	59	79	129	28	2
Varios Motivos	5	1	1	3	0	0

TABLA G.2.

I.V.E. Número según grupo de edad y convivencia, nivel de instrucción, tipo de hábitat, número de hijos vivos actualmente, número de abortos voluntarios anteriores al actual y métodos anticonceptivos.

2024 TOTAL NACIONAL

	TOTAL	Edad							
		<15	15-19	20-24	25-29	30-34	35-39	40-44	>44
<b>TOTAL I.V.E.</b>	<b>106.172</b>	<b>354</b>	<b>11.345</b>	<b>24.705</b>	<b>23.198</b>	<b>21.062</b>	<b>16.985</b>	<b>7.795</b>	<b>728</b>
<b>Convivencia con hijos</b>									
Sola	8.191	1	46	715	1.819	2.292	2.175	1.057	86
En Pareja	30.731	1	323	2.738	5.741	8.389	8.636	4.462	441
Con Padres/Familiares	7.481	2	318	1.591	1.935	1.790	1.297	501	47
Otras Personas	1.391	0	22	168	311	392	369	123	6
No Consta	482	0	4	36	92	124	142	77	7
<b>Convivencia sin hijos</b>									
Sola	10.543	19	703	2.824	2.939	2.257	1.305	466	30
En Pareja	16.264	12	1.015	4.155	4.594	3.551	2.069	792	76
Con Padres/Familiares	25.760	303	8.326	10.709	4.321	1.421	519	141	20
Otras Personas	3.538	12	340	1.286	1.042	540	244	70	4
No Consta	323	0	44	99	73	60	29	15	3
<b>Convivencia no consta hijos</b>									
Sola	217	0	11	53	52	48	35	18	0
En Pareja	490	1	21	94	118	112	95	41	8
Con Padres/Familiares	456	3	143	165	79	35	20	11	0
Otras Personas	96	0	10	24	32	15	9	6	0
No Consta	209	0	19	48	50	36	41	15	0
<b>Nivel de instrucción</b>									
Analfabeta/Sin Estudios	1.437	6	115	221	288	339	310	148	10
Primer Grado(6° Ed.Primaria y Equivalentes)	11.413	214	1.931	2.243	2.014	2.271	1.872	811	57
ESO y Equivalentes	32.236	130	5.326	7.777	6.625	5.885	4.545	1.802	146
Bachillerato y Ciclos de FP equivalentes	38.495	0	3.623	10.864	8.760	7.108	5.354	2.559	227
Escuelas Universitarias y Facultades	21.095	0	268	3.363	5.219	5.091	4.566	2.321	267
No clasificables por grado y no bien	193	0	3	38	37	47	41	21	6
No Consta	1.303	4	79	199	255	321	297	133	15
<b>Tipo de hábitat</b>									
10.000 y Menos	13.351	47	1.460	2.869	2.693	2.693	2.368	1.120	101
10.001-50.000 (exc. cap.)	25.669	119	2.945	5.787	5.394	5.154	4.170	1.925	175
50.001-500.000 (inc. cap.)	41.338	131	4.570	9.851	8.986	7.972	6.525	3.024	279
501.000 y Más	24.027	44	2.199	5.785	5.692	4.891	3.637	1.617	162
<b>N.º hijos vivos actualmente</b>									
Ningún hijo	56.324	353	10.670	19.411	12.954	7.515	3.925	1.368	128
Un hijo	23.678	1	581	3.972	5.938	6.037	4.826	2.120	203
Dos Hijos	18.020	0	86	1.084	3.192	5.141	5.430	2.831	256
Tres Hijos	5.793	0	6	196	863	1.703	1.936	995	94
Cuatro Hijos	1.658	0	1	35	193	473	602	320	34
Cinco o mas Hijos	699	0	1	7	58	193	266	161	13
<b>N.º abortos voluntarios anteriores</b>									
Ningún IVE	71.775	342	9.928	18.243	14.830	12.728	10.259	4.952	493
Un IVE	23.108	11	1.226	4.915	5.622	5.202	4.149	1.827	156
Dos IVE	7.255	1	168	1.138	1.791	1.923	1.552	635	47
Tres IVE	2.369	0	19	277	592	676	566	220	19
Cuatro IVE	911	0	4	91	219	266	245	81	5
Cinco o más IVE	754	0	0	41	144	267	214	80	8
<b>Métodos anticonceptivos</b>									
Naturales	3.075	6	292	659	637	630	554	274	23
Barrera	26.385	87	3.794	6.768	5.451	4.729	3.678	1.725	153
Mecánicos	847	3	43	170	194	179	167	86	5
Hormonales	15.751	14	1.136	3.898	4.076	3.457	2.339	775	56
Otros Métodos	3.161	13	302	658	675	680	571	241	21
No Consta	4.205	15	359	878	889	901	776	350	37
No Utiliza	52.748	216	5.419	11.674	11.276	10.486	8.900	4.344	433



**TABLA G.3.**

**I.V.E. Número según grupo de edad y tipo de centro, lugar de información, semanas de gestación, motivo de la interrupción, método empleado en la intervención**

**2024 TOTAL NACIONAL**

	TOTAL	Edad							
		<15	15-19	20-24	25-29	30-34	35-39	40-44	>44
<b>TOTAL I.V.E.</b>	<b>106.172</b>	<b>354</b>	<b>11.345</b>	<b>24.705</b>	<b>23.198</b>	<b>21.062</b>	<b>16.985</b>	<b>7.795</b>	<b>728</b>
<b>Tipo de Centro</b>									
<b>HOSPITALARIO</b>	<b>19.208</b>	<b>56</b>	<b>1.923</b>	<b>4.346</b>	<b>4.072</b>	<b>3.893</b>	<b>3.274</b>	<b>1.506</b>	<b>138</b>
Público	10.871	34	1.108	2.386	2.254	2.225	1.918	867	79
Privado	8.337	22	815	1.960	1.818	1.668	1.356	639	59
<b>EXTRAHOSPITALARIO</b>	<b>86.964</b>	<b>298</b>	<b>9.422</b>	<b>20.359</b>	<b>19.126</b>	<b>17.169</b>	<b>13.711</b>	<b>6.289</b>	<b>590</b>
Público	11.692	26	1.332	2.828	2.621	2.244	1.754	814	73
Privado	75.272	272	8.090	17.531	16.505	14.925	11.957	5.475	517
<b>Lugar de información</b>									
Centro Sanitario Público	77.225	280	8.875	18.474	16.653	15.021	12.003	5.411	508
Centro Sanitario Privado	11.431	40	929	2.261	2.514	2.449	2.142	1.005	91
Teléfono Información al Ciudadano	797	2	79	188	178	167	114	61	8
Amigos/Familiares	5.104	14	577	1.306	1.175	986	722	294	30
Medios Comunicación	212	0	19	48	54	35	35	19	2
Internet	9.987	17	764	2.117	2.289	2.137	1.711	875	77
No Consta	1.416	1	102	311	335	267	258	130	12
<b>Semanas de gestación</b>									
8 o menos semanas	81.314	237	8.633	19.138	18.185	16.071	12.645	5.832	573
9-14 semanas	20.329	86	2.295	4.806	4.276	3.997	3.298	1.463	108
15-22 semanas	4.368	31	408	749	717	959	978	480	46
23 o más semanas	161	0	9	12	20	35	64	20	1
<b>Motivo interrupción</b>									
A petición de la mujer	100.461	320	10.896	23.862	22.323	19.802	15.524	7.067	667
Grave riesgo para la vida o la salud de la embarazada	2.816	32	410	704	575	491	399	183	22
Riesgo de graves anomalías en el feto	2.593	2	28	119	259	698	952	498	37
Anomalías fetales incompatibles con la vida o enfermedad extremadamente grave e incurable	297	0	11	20	39	70	109	46	2
Varios Motivos	5	0	0	0	2	1	1	1	0
<b>Método intervención</b>									
Dilatación y Evacuación	9.172	43	949	2.165	2.009	1.784	1.438	714	70
Dilatación y Aspiración	63.167	222	6.775	14.741	13.823	12.493	10.059	4.614	440
Mifepristona	34.092	82	3.647	7.891	7.475	6.821	5.480	2.472	224
Prostaglandinas	26.142	75	2.792	5.952	5.721	5.215	4.269	1.952	166
Otros Métodos/NC	888	7	63	145	152	197	221	94	9

**TABLA G.4.**  
**I.V.E. Número según provincia de residencia y grupo de edad**  
**2024 TOTAL NACIONAL**

	TOTAL	Edad							
		<15 años	15-19 años	20-24 años	25-29 años	30-34 años	35-39 años	40-44 años	>44 años
<b>TOTAL I.V.E.</b>	<b>106.172</b>	<b>354</b>	<b>11.345</b>	<b>24.705</b>	<b>23.198</b>	<b>21.062</b>	<b>16.985</b>	<b>7.795</b>	<b>728</b>
<b>ANDALUCÍA</b>	<b>19.787</b>	<b>80</b>	<b>2.338</b>	<b>4.560</b>	<b>4.073</b>	<b>3.997</b>	<b>3.237</b>	<b>1.374</b>	<b>128</b>
Almería	2.011	3	202	459	425	412	348	145	17
Cádiz	2.751	10	336	674	556	523	439	196	17
Córdoba	1.319	8	169	307	258	278	207	85	7
Granada	1.955	8	236	503	404	370	281	139	14
Huelva	1.538	7	152	292	302	371	297	111	6
Jaén	737	6	111	170	137	147	115	45	6
Málaga	4.449	11	505	1.004	939	893	741	324	32
Sevilla	5.027	27	627	1.151	1.052	1.003	809	329	29
<b>ARAGÓN</b>	<b>1.822</b>	<b>2</b>	<b>205</b>	<b>404</b>	<b>370</b>	<b>372</b>	<b>300</b>	<b>159</b>	<b>10</b>
Huesca	251	0	20	52	67	44	47	19	2
Teruel	127	0	10	27	28	25	24	13	0
Zaragoza	1.444	2	175	325	275	303	229	127	8
<b>ASTURIAS, PRINCIPADO DE</b>	<b>1.886</b>	<b>5</b>	<b>194</b>	<b>420</b>	<b>403</b>	<b>353</b>	<b>356</b>	<b>145</b>	<b>10</b>
<b>BALEARS, ILLES</b>	<b>3.347</b>	<b>9</b>	<b>283</b>	<b>697</b>	<b>790</b>	<b>738</b>	<b>557</b>	<b>254</b>	<b>19</b>
<b>CANARIAS</b>	<b>5.115</b>	<b>4</b>	<b>538</b>	<b>1.163</b>	<b>1.189</b>	<b>1.022</b>	<b>840</b>	<b>328</b>	<b>31</b>
Las Palmas	2.529	1	268	591	603	506	405	140	15
Santa Cruz de Tenerife	2.586	3	270	572	586	516	435	188	16
<b>CANTABRIA</b>	<b>991</b>	<b>3</b>	<b>118</b>	<b>240</b>	<b>189</b>	<b>182</b>	<b>172</b>	<b>78</b>	<b>9</b>
<b>CASTILLA-LA MANCHA</b>	<b>3.579</b>	<b>13</b>	<b>385</b>	<b>828</b>	<b>746</b>	<b>689</b>	<b>633</b>	<b>263</b>	<b>22</b>
Albacete	671	1	78	166	157	111	115	39	4
Ciudad Real	804	4	81	197	172	149	131	67	3
Cuenca	305	0	31	67	62	62	53	29	1
Guadalajara	481	3	52	96	95	100	98	34	3
Toledo	1.318	5	143	302	260	267	236	94	11
<b>CASTILLA Y LEÓN</b>	<b>3.175</b>	<b>20</b>	<b>330</b>	<b>759</b>	<b>650</b>	<b>658</b>	<b>496</b>	<b>243</b>	<b>19</b>
Ávila	200	1	17	54	51	42	26	9	0
Burgos	480	6	62	104	107	94	66	39	2
León	618	1	53	151	112	141	101	52	7
Palencia	185	4	23	37	26	35	36	22	2
Salamanca	422	3	48	111	94	66	79	18	3
Segovia	199	0	18	40	42	48	33	16	2
Soria	124	0	16	24	25	27	25	7	0
Valladolid	749	3	76	190	155	157	102	64	2
Zamora	198	2	17	48	38	48	28	16	1
<b>CATALUÑA</b>	<b>21.761</b>	<b>55</b>	<b>2.261</b>	<b>5.120</b>	<b>4.874</b>	<b>4.299</b>	<b>3.404</b>	<b>1.613</b>	<b>135</b>
Barcelona	16.861	38	1.715	3.960	3.826	3.346	2.621	1.248	107
Gerona	2.108	7	239	477	475	392	351	154	13
Lérida	941	3	95	219	192	206	144	77	5
Tarragona	1.851	7	212	464	381	355	288	134	10
<b>COMUNITAT VALENCIANA</b>	<b>10.077</b>	<b>47</b>	<b>1.188</b>	<b>2.248</b>	<b>2.137</b>	<b>2.021</b>	<b>1.586</b>	<b>769</b>	<b>81</b>
Alicante	4.023	19	485	873	824	845	646	310	21
Castellón	1.016	8	116	240	219	189	161	71	12
Valencia	5.038	20	587	1.135	1.094	987	779	388	48
<b>EXTREMADURA</b>	<b>1.487</b>	<b>14</b>	<b>177</b>	<b>334</b>	<b>305</b>	<b>293</b>	<b>246</b>	<b>108</b>	<b>10</b>
Badajoz	976	7	117	228	204	184	154	74	8
Cáceres	511	7	60	106	101	109	92	34	2
<b>GALICIA</b>	<b>3.650</b>	<b>12</b>	<b>370</b>	<b>823</b>	<b>761</b>	<b>736</b>	<b>591</b>	<b>319</b>	<b>38</b>
A Coruña	1.834	8	179	442	388	354	287	152	24
Lugo	417	0	43	96	93	81	69	33	2
Ourense	380	2	37	75	69	83	67	40	7
Pontevedra	1.019	2	111	210	211	218	168	94	5
<b>MADRID, COMUNIDAD DE</b>	<b>18.149</b>	<b>34</b>	<b>1.759</b>	<b>4.425</b>	<b>4.235</b>	<b>3.575</b>	<b>2.702</b>	<b>1.294</b>	<b>125</b>
<b>MURCIA, REGIÓN DE</b>	<b>3.673</b>	<b>26</b>	<b>446</b>	<b>895</b>	<b>760</b>	<b>695</b>	<b>557</b>	<b>263</b>	<b>31</b>
<b>NAVARRA, COMUNIDAD</b>	<b>1.017</b>	<b>4</b>	<b>108</b>	<b>234</b>	<b>220</b>	<b>190</b>	<b>173</b>	<b>82</b>	<b>6</b>
<b>PAIS VASCO</b>	<b>4.210</b>	<b>13</b>	<b>392</b>	<b>983</b>	<b>932</b>	<b>761</b>	<b>743</b>	<b>346</b>	<b>40</b>
Alava	558	1	53	114	122	108	106	52	2
Guipuzcoa	1.228	6	119	289	279	227	206	87	15
Vizcaya	2.424	6	220	580	531	426	431	207	23
<b>RIOJA, LA</b>	<b>494</b>	<b>0</b>	<b>63</b>	<b>122</b>	<b>98</b>	<b>91</b>	<b>84</b>	<b>34</b>	<b>2</b>
<b>CEUTA, CIUDAD AUTÓNOMA</b>	<b>14</b>	<b>0</b>	<b>1</b>	<b>2</b>	<b>1</b>	<b>4</b>	<b>4</b>	<b>2</b>	<b>0</b>
<b>MELILLA, CIUDAD AUTÓNOMA</b>	<b>151</b>	<b>0</b>	<b>18</b>	<b>35</b>	<b>32</b>	<b>34</b>	<b>19</b>	<b>12</b>	<b>1</b>
<b>NO RESIDENTE</b>	<b>1.787</b>	<b>13</b>	<b>171</b>	<b>413</b>	<b>433</b>	<b>352</b>	<b>285</b>	<b>109</b>	<b>11</b>

**TABLA G.5.**  
**I.V.E. Número según provincia de residencia y nivel de instrucción**  
**2024 TOTAL NACIONAL**

	TOTAL	Nivel de instrucción						
		Analfabeta / Sin	Primer Grado	ESO y equivalent	Bachillerato y ciclos	Escuelas universitari	No Clasificabl	No Consta
<b>TOTAL I.V.E.</b>	<b>106.172</b>	<b>1.437</b>	<b>11.413</b>	<b>32.236</b>	<b>38.495</b>	<b>21.095</b>	<b>193</b>	<b>1.303</b>
<b>ANDALUCÍA</b>	<b>19.787</b>	241	4.113	7.338	5.324	2.614	55	102
Almería	2.011	62	489	727	502	230	1	0
Cádiz	2.751	6	376	1.008	1.081	273	2	5
Córdoba	1.319	14	257	366	475	207	0	0
Granada	1.955	5	402	754	495	298	0	1
Huelva	1.538	23	592	504	260	150	2	7
Jaén	737	4	154	274	192	113	0	0
Málaga	4.449	21	727	1.733	1.253	682	15	18
Sevilla	5.027	106	1.116	1.972	1.066	661	35	71
<b>ARAGÓN</b>	<b>1.822</b>	37	157	533	638	374	3	80
Huesca	251	4	24	62	89	62	0	10
Teruel	127	1	12	32	52	24	0	6
Zaragoza	1.444	32	121	439	497	288	3	64
<b>ASTURIAS, PRINCIPADO DE</b>	<b>1.886</b>	7	96	504	876	384	3	16
<b>BALEARS, ILLES</b>	<b>3.347</b>	40	204	1.196	1.185	639	6	77
<b>CANARIAS</b>	<b>5.115</b>	23	369	1.637	2.068	974	3	41
Las Palmas	2.529	12	170	883	958	483	1	22
Santa Cruz de Tenerife	2.586	11	199	754	1.110	491	2	19
<b>CANTABRIA</b>	<b>991</b>	30	30	238	493	197	0	3
<b>CASTILLA-LA MANCHA</b>	<b>3.579</b>	19	648	1.418	979	510	1	4
Albacete	671	3	169	360	91	46	1	1
Ciudad Real	804	12	208	258	228	98	0	0
Cuenca	305	0	72	110	82	40	0	1
Guadalajara	481	0	41	170	173	96	0	1
Toledo	1.318	4	158	520	405	230	0	1
<b>CASTILLA Y LEÓN</b>	<b>3.175</b>	23	383	939	1.058	687	1	84
Ávila	200	0	31	62	68	39	0	0
Burgos	480	5	52	136	133	96	0	58
León	618	1	54	188	220	152	1	2
Palencia	185	0	19	54	69	43	0	0
Salamanca	422	2	23	108	165	109	0	15
Segovia	199	1	25	53	74	46	0	0
Soria	124	1	7	34	53	29	0	0
Valladolid	749	11	143	241	224	129	0	1
Zamora	198	2	29	63	52	44	0	8
<b>CATALUÑA</b>	<b>21.761</b>	645	1.434	5.809	9.039	4.452	53	329
Barcelona	16.861	526	986	4.276	7.265	3.495	39	274
Gerona	2.108	40	192	686	729	449	5	7
Lérida	941	39	92	254	351	167	4	34
Tarragona	1.851	40	164	593	694	341	5	14
<b>COMUNITAT VALENCIANA</b>	<b>10.077</b>	89	935	2.917	3.717	2.252	20	147
Alicante	4.023	56	418	1.126	1.489	867	10	57
Castellón	1.016	6	148	300	359	173	2	28
Valencia	5.038	27	369	1.491	1.869	1.212	8	62
<b>EXTREMADURA</b>	<b>1.487</b>	11	266	367	550	282	0	11
Badajoz	976	11	185	245	355	179	0	1
Cáceres	511	0	81	122	195	103	0	10
<b>GALICIA</b>	<b>3.650</b>	23	310	907	1.366	823	18	203
A Coruña	1.834	6	128	495	747	423	7	28
Lugo	417	2	33	107	194	79	1	1
Ourense	380	4	40	86	139	101	2	8
Pontevedra	1.019	11	109	219	286	220	8	166
<b>MADRID, COMUNIDAD DE</b>	<b>18.149</b>	24	1.133	5.108	7.047	4.758	15	64
<b>MURCIA, REGIÓN DE</b>	<b>3.673</b>	80	771	1.287	1.000	486	6	43
<b>NAVARRA, COMUNIDAD FORAL DE</b>	<b>1.017</b>	6	82	243	416	261	1	8
<b>PAIS VASCO</b>	<b>4.210</b>	29	297	1.200	1.780	833	2	69
Alava	558	14	34	122	256	123	0	9
Guipuzcoa	1.228	7	136	433	485	165	2	0
Vizcaya	2.424	8	127	645	1.039	545	0	60
<b>RIOJA, LA</b>	<b>494</b>	6	47	161	176	90	0	14
<b>CEUTA, CIUDAD AUTÓNOMA</b>	<b>14</b>	0	2	4	5	3	0	0
<b>MELILLA, CIUDAD AUTÓNOMA</b>	<b>151</b>	0	23	58	44	26	0	0
<b>NO RESIDENTE</b>	<b>1.787</b>	104	113	372	734	450	6	8

**TABLA G.6.**  
**I.V.E. Número según provincia de residencia y número de hijos que viven en la actualidad**

**2024 TOTAL NACIONAL**

	<b>Hijos que viven en la actualidad</b>						
	<b>TOTAL</b>	<b>0 hijos</b>	<b>1 hijo</b>	<b>2 hijos</b>	<b>3 hijos</b>	<b>4 hijos</b>	<b>5 o más hijos</b>
<b>TOTAL I.V.E.</b>	<b>106.172</b>	<b>56.324</b>	<b>23.678</b>	<b>18.020</b>	<b>5.793</b>	<b>1.658</b>	<b>699</b>
<b>ANDALUCÍA</b>	<b>19.787</b>	<b>9.329</b>	<b>4.647</b>	<b>3.910</b>	<b>1.346</b>	<b>383</b>	<b>172</b>
Almería	2.011	884	463	425	159	57	23
Cádiz	2.751	1.192	716	586	179	50	28
Córdoba	1.319	622	299	269	82	33	14
Granada	1.955	1.021	384	366	131	39	14
Huelva	1.538	574	451	326	133	35	19
Jaén	737	394	157	127	42	14	3
Málaga	4.449	2.215	1.022	826	282	73	31
Sevilla	5.027	2.427	1.155	985	338	82	40
<b>ARAGÓN</b>	<b>1.822</b>	<b>921</b>	<b>423</b>	<b>336</b>	<b>103</b>	<b>27</b>	<b>12</b>
Huesca	251	134	55	44	10	7	1
Teruel	127	58	28	33	7	1	0
Zaragoza	1.444	729	340	259	86	19	11
<b>ASTURIAS, PRINCIPADO DE</b>	<b>1.886</b>	<b>1.067</b>	<b>436</b>	<b>289</b>	<b>72</b>	<b>17</b>	<b>5</b>
<b>BALEARS, ILLES</b>	<b>3.347</b>	<b>1.979</b>	<b>686</b>	<b>479</b>	<b>151</b>	<b>42</b>	<b>10</b>
<b>CANARIAS</b>	<b>5.115</b>	<b>2.703</b>	<b>1.372</b>	<b>800</b>	<b>176</b>	<b>48</b>	<b>16</b>
Las Palmas	2.529	1.384	635	377	96	27	10
Santa Cruz de Tenerife	2.586	1.319	737	423	80	21	6
<b>CANTABRIA</b>	<b>991</b>	<b>583</b>	<b>214</b>	<b>144</b>	<b>42</b>	<b>6</b>	<b>2</b>
<b>CASTILLA-LA MANCHA</b>	<b>3.579</b>	<b>1.646</b>	<b>812</b>	<b>771</b>	<b>237</b>	<b>65</b>	<b>48</b>
Albacete	671	335	150	125	39	18	4
Ciudad Real	804	367	193	183	30	12	19
Cuenca	305	137	61	77	24	2	4
Guadalajara	481	236	107	94	32	10	2
Toledo	1.318	571	301	292	112	23	19
<b>CASTILLA Y LEÓN</b>	<b>3.175</b>	<b>1.777</b>	<b>658</b>	<b>509</b>	<b>161</b>	<b>52</b>	<b>18</b>
Ávila	200	99	51	39	9	2	0
Burgos	480	285	93	69	24	5	4
León	618	365	131	86	20	11	5
Palencia	185	108	40	22	11	4	0
Salamanca	422	263	73	64	12	7	3
Segovia	199	94	45	36	21	3	0
Soria	124	65	19	28	10	1	1
Valladolid	749	392	159	134	44	16	4
Zamora	198	106	47	31	10	3	1
<b>CATALUÑA</b>	<b>21.761</b>	<b>12.061</b>	<b>4.490</b>	<b>3.594</b>	<b>1.134</b>	<b>361</b>	<b>121</b>
Barcelona	16.861	9.551	3.397	2.734	838	257	84
Gerona	2.108	1.065	504	368	116	39	16
Lérida	941	476	203	161	67	27	7
Tarragona	1.851	969	386	331	113	38	14
<b>COMUNITAT VALENCIANA</b>	<b>10.077</b>	<b>5.228</b>	<b>2.281</b>	<b>1.730</b>	<b>585</b>	<b>175</b>	<b>78</b>
Alicante	4.023	1.997	935	722	250	85	34
Castellón	1.016	541	217	171	65	18	4
Valencia	5.038	2.690	1.129	837	270	72	40
<b>EXTREMADURA</b>	<b>1.487</b>	<b>746</b>	<b>342</b>	<b>275</b>	<b>85</b>	<b>25</b>	<b>14</b>
Badajoz	976	480	225	175	65	18	13
Cáceres	511	266	117	100	20	7	1
<b>GALICIA</b>	<b>3.650</b>	<b>2.453</b>	<b>647</b>	<b>424</b>	<b>100</b>	<b>17</b>	<b>9</b>
A Coruña	1.834	1.374	243	159	45	9	4
Lugo	417	267	88	53	8	1	0
Ourense	380	200	96	65	12	3	4
Pontevedra	1.019	612	220	147	35	4	1
<b>MADRID, COMUNIDAD DE</b>	<b>18.149</b>	<b>9.784</b>	<b>4.237</b>	<b>2.859</b>	<b>946</b>	<b>237</b>	<b>86</b>
<b>MURCIA, REGIÓN DE</b>	<b>3.673</b>	<b>1.704</b>	<b>823</b>	<b>722</b>	<b>272</b>	<b>98</b>	<b>54</b>
<b>NAVARRA, COMUNIDAD FORAL DE</b>	<b>1.017</b>	<b>579</b>	<b>192</b>	<b>158</b>	<b>60</b>	<b>18</b>	<b>10</b>
<b>PAIS VASCO</b>	<b>4.210</b>	<b>2.244</b>	<b>973</b>	<b>696</b>	<b>215</b>	<b>54</b>	<b>28</b>
Alava	558	293	118	97	33	14	3
Guipuzcoa	1.228	666	282	212	55	9	4
Vizcaya	2.424	1.285	573	387	127	31	21
<b>RIOJA, LA</b>	<b>494</b>	<b>284</b>	<b>108</b>	<b>70</b>	<b>25</b>	<b>3</b>	<b>4</b>
<b>CEUTA, CIUDAD AUTÓNOMA</b>	<b>14</b>	<b>8</b>	<b>2</b>	<b>4</b>	<b>0</b>	<b>0</b>	<b>0</b>
<b>MELILLA, CIUDAD AUTÓNOMA</b>	<b>151</b>	<b>87</b>	<b>22</b>	<b>19</b>	<b>6</b>	<b>11</b>	<b>6</b>
<b>NO RESIDENTE</b>	<b>1.787</b>	<b>1.141</b>	<b>313</b>	<b>231</b>	<b>77</b>	<b>19</b>	<b>6</b>

**TABLA G.7.**  
**I.V.E. Número según provincia de residencia y número de abortos voluntarios anteriores al actual**

**2024 TOTAL NACIONAL**

	TOTAL	Abortos voluntarios anteriores					5 o más abortos
		0 abortos	1 aborto	2 abortos	3 abortos	4 abortos	
<b>TOTAL I.V.E.</b>	<b>106.172</b>	<b>71.775</b>	<b>23.108</b>	<b>7.255</b>	<b>2.369</b>	<b>911</b>	<b>754</b>
<b>ANDALUCÍA</b>	<b>19.787</b>	12.495	4.532	1.594	614	284	268
Almería	2.011	1.392	394	145	43	22	15
Cádiz	2.751	1.733	646	217	81	38	36
Córdoba	1.319	844	337	88	28	10	12
Granada	1.955	1.326	436	125	41	17	10
Huelva	1.538	945	368	122	53	28	22
Jaén	737	537	152	31	8	2	7
Málaga	4.449	2.767	1.041	376	150	62	53
Sevilla	5.027	2.951	1.158	490	210	105	113
<b>ARAGÓN</b>	<b>1.822</b>	1.372	300	113	23	9	5
Huesca	251	193	39	15	2	2	0
Teruel	127	108	12	5	1	1	0
Zaragoza	1.444	1.071	249	93	20	6	5
<b>ASTURIAS, PRINCIPADO DE</b>	<b>1.886</b>	1.301	435	109	21	12	8
<b>BALEARS, ILLES</b>	<b>3.347</b>	2.478	656	158	31	14	10
<b>CANARIAS</b>	<b>5.115</b>	3.257	1.218	435	125	40	40
Las Palmas	2.529	1.628	583	214	65	17	22
Santa Cruz de Tenerife	2.586	1.629	635	221	60	23	18
<b>CANTABRIA</b>	<b>991</b>	728	217	31	6	3	6
<b>CASTILLA-LA MANCHA</b>	<b>3.579</b>	2.328	860	266	81	23	21
Albacete	671	460	135	46	21	4	5
Ciudad Real	804	531	185	61	17	4	6
Cuenca	305	219	56	23	5	0	2
Guadalajara	481	293	132	35	17	4	0
Toledo	1.318	825	352	101	21	11	8
<b>CASTILLA Y LEÓN</b>	<b>3.175</b>	2.330	636	154	40	6	9
Ávila	200	150	31	13	4	2	0
Burgos	480	370	82	20	7	0	1
León	618	452	122	35	7	1	1
Palencia	185	139	35	8	2	1	0
Salamanca	422	326	79	14	1	0	2
Segovia	199	128	50	16	4	1	0
Soria	124	97	17	8	0	0	2
Valladolid	749	537	167	32	11	0	2
Zamora	198	131	53	8	4	1	1
<b>CATALUÑA</b>	<b>21.761</b>	15.308	4.287	1.393	485	174	114
Barcelona	16.861	11.941	3.255	1.081	364	133	87
Gerona	2.108	1.464	460	128	39	9	8
Lérida	941	664	172	58	27	11	9
Tarragona	1.851	1.239	400	126	55	21	10
<b>COMUNITAT VALENCIANA</b>	<b>10.077</b>	6.917	2.086	693	228	88	65
Alicante	4.023	2.661	885	308	97	38	34
Castellón	1.016	651	230	85	29	12	9
Valencia	5.038	3.605	971	300	102	38	22
<b>EXTREMADURA</b>	<b>1.487</b>	1.087	292	75	19	7	7
Badajoz	976	711	189	50	15	6	5
Cáceres	511	376	103	25	4	1	2
<b>GALICIA</b>	<b>3.650</b>	2.876	547	161	40	16	10
A Coruña	1.834	1.513	229	66	15	7	4
Lugo	417	316	65	26	6	3	1
Ourense	380	255	93	20	6	4	2
Pontevedra	1.019	792	160	49	13	2	3
<b>MADRID, COMUNIDAD DE</b>	<b>18.149</b>	11.391	4.793	1.350	397	133	85
<b>MURCIA, REGIÓN DE</b>	<b>3.673</b>	2.406	812	272	93	41	49
<b>NAVARRA, COMUNIDAD FORAL DE</b>	<b>1.017</b>	745	175	62	21	7	7
<b>PAIS VASCO</b>	<b>4.210</b>	2.790	915	301	115	44	45
Alava	558	371	128	31	18	6	4
Guipuzcoa	1.228	841	272	76	22	6	11
Vizcaya	2.424	1.578	515	194	75	32	30
<b>RIOJA, LA</b>	<b>494</b>	375	86	17	11	3	2
<b>CEUTA, CIUDAD AUTÓNOMA</b>	<b>14</b>	12	0	1	0	1	0
<b>MELILLA, CIUDAD AUTÓNOMA</b>	<b>151</b>	99	35	12	5	0	0
<b>NO RESIDENTE</b>	<b>1.787</b>	1.480	226	58	14	6	3

**TABLA G.8.**  
**I.V.E. Número según provincia de residencia y utilización de métodos anticonceptivos**  
**2024 TOTAL NACIONAL**

	<b>Utilización métodos anticonceptivos</b>							
	<b>TOTAL</b>	<b>Métodos naturales</b>	<b>Métodos barrera</b>	<b>Métodos mecánicos</b>	<b>Métodos hormonales</b>	<b>Otros métodos</b>	<b>No consta</b>	<b>No utiliza</b>
<b>TOTAL I.V.E.</b>	<b>106.172</b>	<b>3.075</b>	<b>26.385</b>	<b>847</b>	<b>15.751</b>	<b>3.161</b>	<b>4.205</b>	<b>52.748</b>
<b>ANDALUCÍA</b>	19.787	1.460	5.050	133	3.161	1.640	5	8.338
Almería	2.011	0	416	7	349	10	0	1.229
Cádiz	2.751	368	619	30	403	101	0	1.230
Córdoba	1.319	18	358	11	190	25	1	716
Granada	1.955	4	383	16	223	19	3	1.307
Huelva	1.538	389	284	2	313	63	0	487
Jaén	737	4	166	10	95	19	0	443
Málaga	4.449	660	1.438	28	818	31	1	1.473
Sevilla	5.027	17	1.386	29	770	1.372	0	1.453
<b>ARAGÓN</b>	1.822	94	471	9	344	92	10	802
Huesca	251	18	57	3	35	12	6	120
Teruel	127	9	34	0	24	7	2	51
Zaragoza	1.444	67	380	6	285	73	2	631
<b>ASTURIAS, PRINCIPADO DE</b>	1.886	23	848	13	330	5	52	615
<b>BALEARIS, ILLES</b>	3.347	70	744	38	506	74	150	1.765
<b>CANARIAS</b>	5.115	48	912	51	1.160	41	80	2.823
Las Palmas	2.529	28	387	28	623	34	40	1.389
Santa Cruz de Tenerife	2.586	20	525	23	537	7	40	1.434
<b>CANTABRIA</b>	991	9	340	6	140	6	9	481
<b>CASTILLA-LA MANCHA</b>	3.579	71	753	21	430	10	6	2.288
Albacete	671	2	171	3	46	3	1	445
Ciudad Real	804	5	48	2	27	2	1	719
Cuenca	305	7	57	1	34	2	1	203
Guadalajara	481	15	139	3	99	1	0	224
Toledo	1.318	42	338	12	224	2	3	697
<b>CASTILLA Y LEÓN</b>	3.175	26	854	43	446	27	273	1.506
Ávila	200	4	46	2	30	3	15	100
Burgos	480	1	158	5	82	4	7	223
León	618	11	228	6	104	4	12	253
Palencia	185	0	51	5	30	2	3	94
Salamanca	422	4	82	1	29	1	194	111
Segovia	199	3	42	3	27	2	0	122
Soria	124	2	25	4	18	2	1	72
Valladolid	749	0	185	13	103	8	3	437
Zamora	198	1	37	4	23	1	38	94
<b>CATALUÑA</b>	21.761	416	4.804	131	2.391	844	2.771	10.404
Barcelona	16.861	324	3.680	104	1.627	599	2.481	8.046
Gerona	2.108	23	430	5	270	166	143	1.071
Lérida	941	22	229	8	146	28	68	440
Tarragona	1.851	47	465	14	348	51	79	847
<b>COMUNITAT VALENCIANA</b>	10.077	192	3.050	132	1.451	104	222	4.926
Alicante	4.023	41	1.250	22	600	10	84	2.016
Castellón	1.016	5	276	37	175	10	19	494
Valencia	5.038	146	1.524	73	676	84	119	2.416
<b>EXTREMADURA</b>	1.487	3	241	10	171	12	73	977
Badajoz	976	2	178	5	110	10	5	666
Cáceres	511	1	63	5	61	2	68	311
<b>GALICIA</b>	3.650	250	1.442	27	606	19	92	1.214
A Coruña	1.834	51	860	10	311	11	31	560
Lugo	417	6	178	3	74	1	3	152
Ourense	380	69	58	3	34	1	10	205
Pontevedra	1.019	124	346	11	187	6	48	297
<b>MADRID, COMUNIDAD DE</b>	18.149	290	4.696	157	3.238	53	52	9.663
<b>MURCIA, REGIÓN DE</b>	3.673	11	500	18	497	58	62	2.527
<b>NAVARRA, COMUNIDAD FORAL DE</b>	1.017	25	364	9	118	6	21	474
<b>PAIS VASCO</b>	4.210	15	991	29	427	7	94	2.647
Alava	558	0	75	10	29	1	31	412
Guipuzcoa	1.228	6	361	9	132	3	9	708
Vizcaya	2.424	9	555	10	266	3	54	1.527
<b>RIOJA, LA</b>	494	16	129	7	94	12	45	191
<b>CEUTA, CIUDAD AUTÓNOMA</b>	14	0	6	0	3	2	0	3
<b>MELILLA, CIUDAD AUTÓNOMA</b>	151	37	35	2	18	1	1	57
<b>NO RESIDENTE</b>	1.787	19	155	11	220	148	187	1.047

**TABLA G.9.**  
**I.V.E. Número según provincia de residencia y lugar de información**  
**2024 TOTAL NACIONAL**

	TOTAL	<u>Lugar de información</u>						
		Centro Sanitario Público	Centro Sanitario Privado	Tlfo. de Infor. al ciudadano	Amigos Familiares	Medios de Comunicación	Internet	No Consta
<b>TOTAL I.V.E.</b>	<b>106.172</b>	<b>77.225</b>	<b>11.431</b>	<b>797</b>	<b>5.104</b>	<b>212</b>	<b>9.987</b>	<b>1.416</b>
<b>ANDALUCÍA</b>	<b>19.787</b>	18.025	751	21	204	31	748	7
Almería	2.011	1.768	26	3	71	22	121	0
Cádiz	2.751	2.549	50	6	70	1	70	5
Córdoba	1.319	1.236	57	0	3	1	22	0
Granada	1.955	1.713	85	2	1	0	153	1
Huelva	1.538	1.405	93	0	4	0	36	0
Jaén	737	602	38	1	1	0	95	0
Málaga	4.449	3.978	331	6	23	0	111	0
Sevilla	5.027	4.774	71	3	31	7	140	1
<b>ARAGÓN</b>	<b>1.822</b>	596	1.212	1	3	0	10	0
Huesca	251	76	170	1	0	0	4	0
Teruel	127	44	81	0	0	0	2	0
Zaragoza	1.444	476	961	0	3	0	4	0
<b>ASTURIAS, PRINCIPADO DE</b>	<b>1.886</b>	475	484	0	522	3	386	16
<b>BALEARS, ILLES</b>	<b>3.347</b>	2.370	513	23	110	6	208	117
<b>CANARIAS</b>	<b>5.115</b>	3.947	574	4	433	2	142	13
Las Palmas	2.529	1.919	209	3	291	2	100	5
Santa Cruz de Tenerife	2.586	2.028	365	1	142	0	42	8
<b>CANTABRIA</b>	<b>991</b>	663	24	1	124	3	168	8
<b>CASTILLA-LA MANCHA</b>	<b>3.579</b>	2.639	264	18	208	3	437	10
Albacete	671	526	14	0	49	0	73	9
Ciudad Real	804	608	127	0	8	0	61	0
Cuenca	305	221	18	2	19	0	45	0
Guadalajara	481	349	27	3	27	2	73	0
Toledo	1.318	935	78	13	105	1	185	1
<b>CASTILLA Y LEÓN</b>	<b>3.175</b>	1.880	419	6	113	7	701	49
Ávila	200	131	15	2	2	0	50	0
Burgos	480	392	7	1	18	1	55	6
León	618	296	91	0	53	0	156	22
Palencia	185	91	11	0	4	0	77	2
Salamanca	422	191	202	1	6	0	19	3
Segovia	199	126	11	1	7	2	51	1
Soria	124	95	7	1	1	1	18	1
Valladolid	749	441	27	0	19	2	249	11
Zamora	198	117	48	0	3	1	26	3
<b>CATALUÑA</b>	<b>21.761</b>	18.286	2.457	97	284	35	403	199
Barcelona	16.861	14.216	2.010	88	147	23	227	150
Gerona	2.108	1.574	301	3	82	5	140	3
Lérida	941	846	60	2	11	1	18	3
Tarragona	1.851	1.650	86	4	44	6	18	43
<b>COMUNITAT VALENCIANA</b>	<b>10.077</b>	7.561	1.606	4	136	9	751	10
Alicante	4.023	3.131	372	4	62	7	440	7
Castellón	1.016	783	213	0	4	1	15	0
Valencia	5.038	3.647	1.021	0	70	1	296	3
<b>EXTREMADURA</b>	<b>1.487</b>	1.184	96	2	19	0	178	8
Badajoz	976	805	24	0	13	0	127	7
Cáceres	511	379	72	2	6	0	51	1
<b>GALICIA</b>	<b>3.650</b>	2.576	136	2	111	1	447	377
A Coruña	1.834	1.412	69	1	44	0	162	146
Lugo	417	289	22	0	44	0	44	18
Ourense	380	243	13	0	7	1	28	88
Pontevedra	1.019	632	32	1	16	0	213	125
<b>MADRID, COMUNIDAD DE</b>	<b>18.149</b>	9.185	1.553	580	2.254	107	4.402	68
<b>MURCIA, REGIÓN DE</b>	<b>3.673</b>	2.811	218	30	176	2	320	116
<b>NAVARRA, COMUNIDAD FORAL</b>	<b>1.017</b>	989	18	0	1	0	6	3
<b>PAIS VASCO</b>	<b>4.210</b>	3.279	87	0	339	1	133	371
Alava	558	530	17	0	0	0	5	6
Guipuzcoa	1.228	1.091	50	0	64	1	13	9
Vizcaya	2.424	1.658	20	0	275	0	115	356
<b>RIOJA, LA</b>	<b>494</b>	411	27	1	18	0	18	19
<b>CEUTA, CIUDAD AUTÓNOMA</b>	<b>14</b>	1	9	0	1	0	3	0
<b>MELILLA, CIUDAD AUTÓNOMA</b>	<b>151</b>	92	38	1	3	0	14	3
<b>NO RESIDENTE</b>	<b>1.787</b>	255	945	6	45	2	512	22

**TABLA G.10.**  
**I.V.E. Número según provincia de residencia y semanas de gestación**  
**2024 TOTAL NACIONAL**

	TOTAL	Semanas de gestación			
		8 o menos semanas	9-14 semanas	15-22 semanas	23 o más semanas
<b>TOTAL I.V.E.</b>	<b>106.172</b>	<b>81.314</b>	<b>20.329</b>	<b>4.368</b>	<b>161</b>
<b>ANDALUCÍA</b>	<b>19.787</b>	15.389	3.567	814	17
Almería	2.011	1.657	283	71	0
Cádiz	2.751	2.159	468	123	1
Córdoba	1.319	954	289	73	3
Granada	1.955	1.464	440	50	1
Huelva	1.538	1.161	335	40	2
Jaén	737	517	185	35	0
Málaga	4.449	3.531	763	147	8
Sevilla	5.027	3.946	804	275	2
<b>ARAGÓN</b>	<b>1.822</b>	1.285	473	64	0
Huesca	251	187	58	6	0
Teruel	127	90	33	4	0
Zaragoza	1.444	1.008	382	54	0
<b>ASTURIAS, PRINCIPADO DE</b>	<b>1.886</b>	1.485	343	56	2
<b>BALEARS, ILLES</b>	<b>3.347</b>	2.764	491	87	5
<b>CANARIAS</b>	<b>5.115</b>	3.854	1.155	100	6
Las Palmas	2.529	1.880	599	50	0
Santa Cruz de Tenerife	2.586	1.974	556	50	6
<b>CANTABRIA</b>	<b>991</b>	820	138	30	3
<b>CASTILLA-LA MANCHA</b>	<b>3.579</b>	2.572	821	177	9
Albacete	671	468	189	11	3
Ciudad Real	804	581	175	47	1
Cuenca	305	219	69	16	1
Guadalajara	481	355	102	23	1
Toledo	1.318	949	286	80	3
<b>CASTILLA Y LEÓN</b>	<b>3.175</b>	2.222	802	143	8
Ávila	200	140	57	3	0
Burgos	480	373	80	25	2
León	618	409	181	27	1
Palencia	185	132	41	10	2
Salamanca	422	351	62	9	0
Segovia	199	123	65	10	1
Soria	124	82	35	7	0
Valladolid	749	470	236	41	2
Zamora	198	142	45	11	0
<b>CATALUÑA</b>	<b>21.761</b>	17.728	3.278	712	43
Barcelona	16.861	13.873	2.399	561	28
Gerona	2.108	1.613	429	57	9
Lérida	941	718	179	43	1
Tarragona	1.851	1.524	271	51	5
<b>COMUNITAT VALENCIANA</b>	<b>10.077</b>	7.724	2.090	251	12
Alicante	4.023	3.212	717	86	8
Castellón	1.016	754	227	32	3
Valencia	5.038	3.758	1.146	133	1
<b>EXTREMADURA</b>	<b>1.487</b>	1.107	291	84	5
Badajoz	976	719	193	60	4
Cáceres	511	388	98	24	1
<b>GALICIA</b>	<b>3.650</b>	2.860	632	152	6
A Coruña	1.834	1.486	272	71	5
Lugo	417	346	64	7	0
Ourense	380	307	57	16	0
Pontevedra	1.019	721	239	58	1
<b>MADRID, COMUNIDAD DE</b>	<b>18.149</b>	13.441	3.909	783	16
<b>MURCIA, REGIÓN DE</b>	<b>3.673</b>	2.762	774	127	10
<b>NAVARRA, COMUNIDAD FORAL DE</b>	<b>1.017</b>	826	146	41	4
<b>PAIS VASCO</b>	<b>4.210</b>	3.317	785	99	9
Alava	558	435	110	13	0
Guipuzcoa	1.228	979	215	32	2
Vizcaya	2.424	1.903	460	54	7
<b>RIOJA, LA</b>	<b>494</b>	368	100	22	4
<b>CEUTA, CIUDAD AUTÓNOMA</b>	<b>14</b>	7	4	3	0
<b>MELILLA, CIUDAD AUTÓNOMA</b>	<b>151</b>	94	54	3	0
<b>NO RESIDENTE</b>	<b>1.787</b>	689	476	620	2



TABLA G.11.  
I.V.E. Número según provincia de residencia y motivo de la interrupción  
2024 TOTAL NACIONAL

	Motivo de interrupción					
	TOTAL	A	Grave riesgo	Riesgo de	Anomalías fetales	Varios motivos
		Petición de la Mujer	para la vida o la salud de la embarazada	graves anomalías en el feto	incompatibles con la vida o enfermedad extremadamente grave e incurable	
<b>TOTAL I.V.E.</b>	<b>106.172</b>	<b>100.461</b>	<b>2.816</b>	<b>2.593</b>	<b>297</b>	<b>5</b>
<b>ANDALUCÍA</b>	19.787	18.860	436	464	27	0
Almería	2.011	1.928	43	37	3	0
Cádiz	2.751	2.615	70	65	1	0
Córdoba	1.319	1.239	25	52	3	0
Granada	1.955	1.900	41	8	6	0
Huelva	1.538	1.489	13	34	2	0
Jaén	737	699	25	13	0	0
Málaga	4.449	4.279	85	76	9	0
Sevilla	5.027	4.711	134	179	3	0
<b>ARAGÓN</b>	1.822	1.727	29	63	3	0
Huesca	251	242	4	5	0	0
Teruel	127	120	3	4	0	0
Zaragoza	1.444	1.365	22	54	3	0
<b>ASTURIAS, PRINCIPADO DE</b>	1.886	1.810	23	47	4	2
<b>BALEARS, ILLES</b>	3.347	3.231	37	41	38	0
<b>CANARIAS</b>	5.115	4.938	63	102	12	0
Las Palmas	2.529	2.465	15	43	6	0
Santa Cruz de Tenerife	2.586	2.473	48	59	6	0
<b>CANTABRIA</b>	991	940	8	40	3	0
<b>CASTILLA-LA MANCHA</b>	3.579	3.364	101	103	11	0
Albacete	671	657	9	1	4	0
Ciudad Real	804	750	21	32	1	0
Cuenca	305	285	15	4	1	0
Guadalajara	481	455	12	13	1	0
Toledo	1.318	1.217	44	53	4	0
<b>CASTILLA Y LEÓN</b>	3.175	2.986	49	131	9	0
Ávila	200	194	1	5	0	0
Burgos	480	445	7	26	2	0
León	618	586	11	19	2	0
Palencia	185	171	3	9	2	0
Salamanca	422	410	3	9	0	0
Segovia	199	188	2	8	1	0
Soria	124	115	1	8	0	0
Valladolid	749	693	16	38	2	0
Zamora	198	184	5	9	0	0
<b>CATALUÑA</b>	21.761	20.688	560	457	56	0
Barcelona	16.861	16.008	462	351	40	0
Gerona	2.108	2.025	40	33	10	0
Lérida	941	880	23	37	1	0
Tarragona	1.851	1.775	35	36	5	0
<b>COMUNITAT VALENCIANA</b>	10.077	9.742	97	208	18	2
Alicante	4.023	3.905	16	90	22	0
Castellón	1.016	973	23	15	4	1
Valencia	5.038	4.864	58	103	12	1
<b>EXTREMADURA</b>	1.487	1.389	30	58	10	0
Badajoz	976	905	17	46	8	0
Cáceres	511	484	13	12	2	0
<b>GALICIA</b>	3.650	3.448	70	125	7	0
A Coruña	1.834	1.734	33	62	5	0
Lugo	417	406	10	0	1	0
Ourense	380	362	8	10	0	0
Pontevedra	1.019	946	19	53	1	0
<b>MADRID, COMUNIDAD DE</b>	18.149	17.113	563	455	18	0
<b>MURCIA, REGIÓN DE</b>	3.673	3.515	58	82	18	0
<b>NAVARRA, COMUNIDAD FORAL DE</b>	1.017	950	13	47	7	0
<b>PAIS VASCO</b>	4.210	4.007	37	127	38	1
Álava	558	532	5	18	3	0
Guipuzcoa	1.228	1.158	17	34	18	1
Vizcaya	2.424	2.317	15	75	17	0
<b>RIOJA, LA</b>	494	454	9	25	6	0
<b>CEUTA, CIUDAD AUTÓNOMA</b>	14	10	1	3	0	0
<b>MELILLA, CIUDAD AUTÓNOMA</b>	151	148	2	1	0	0
<b>NO RESIDENTE</b>	1.787	1.141	630	14	2	0

**TABLA G.12.**

**I.V.E. Número según nivel de instrucción, situación laboral de la mujer y utilización de métodos anticonceptivos**

**2024 TOTAL NACIONAL**

	<u>Nivel de instrucción</u>							
	TOTAL	Analfabeta / Sin Estudios	Primer grado	ESO y Equivalentes	Bachillerato y Ciclos Fp	Escuelas Universitarias	No Clasificable	No Consta
<b>TOTAL I.V.E.</b>	<b>106.172</b>	<b>1.437</b>	<b>11.413</b>	<b>32.236</b>	<b>38.495</b>	<b>21.095</b>	<b>193</b>	<b>1.303</b>
<b>Situación laboral mujer</b>								
Trabajadora Cuenta Propia	5.752	526	452	1.432	1.834	1.423	25	60
Trabajadora Cuenta Ajena	61.560	333	4.370	17.025	24.213	15.103	98	418
Pensionista	367	12	79	146	90	34	1	5
Estudiante	13.052	30	1.385	4.334	5.327	1.909	14	53
Desempleada o sin empleo	18.155	285	3.474	6.926	5.328	1.904	32	206
Trabajo Doméstico no	4.132	154	1.177	1.447	935	372	13	34
Otras	1.671	64	344	570	453	210	6	24
No Consta	1.483	33	132	356	315	140	4	503
<b>Métodos Anticonceptivos</b>								
Naturales	3.075	18	487	1.025	892	605	8	40
Barrera	26.385	89	1.941	7.459	10.191	6.467	43	195
Mecánicos	847	4	62	241	317	208	4	11
Hormonales	15.751	110	1.702	5.332	5.959	2.484	33	131
Otros Métodos	3.161	212	676	1.058	705	486	3	21
No Consta	4.205	114	221	999	1.486	969	5	411
No Utiliza	52.748	890	6.324	16.122	18.945	9.876	97	494

**TABLA G.13.**  
**I.V.E. Número según nivel de instrucción y lugar de información, semanas de gestación y motivo de la interrupción**  
**2024 TOTAL NACIONAL**

	<u>Nivel de instrucción</u>							
	TOTAL	Analfabeta / Sin Estudios	Primer grado	ESO y Equivalentes	Bachillerato y Ciclos Fp	Escuelas Universitarias	No Clasificable	No Consta
<b>TOTAL I.V.E.</b>	<b>106.172</b>	<b>1.437</b>	<b>11.413</b>	<b>32.236</b>	<b>38.495</b>	<b>21.095</b>	<b>193</b>	<b>1.303</b>
<b>Lugar de información</b>								
Centro Sanitario Público	77.225	997	9.396	24.798	27.197	13.625	139	1.073
Centro Sanitario Privado	11.431	345	741	2.847	4.601	2.759	16	122
Teléfono Información al	797	20	72	221	342	141	1	0
Amigos/Familiares	5.104	23	458	1.679	1.994	924	7	19
Medios Comunicación	212	2	16	52	76	63	0	3
Internet	9.987	32	642	2.230	3.756	3.261	26	40
No Consta	1.416	18	88	409	529	322	4	46
<b>Semanas de gestación</b>								
8 o menos semanas	81.314	1.031	8.191	24.126	30.238	16.848	145	735
9-14 semanas	20.329	266	2.777	6.859	6.917	3.118	34	358
15-22 semanas	4.368	137	431	1.217	1.301	1.075	12	195
23 o más semanas	161	3	14	34	39	54	2	15
<b>Motivo interrupción</b>								
A petición de la mujer	100.461	1.271	10.891	30.775	36.865	19.502	178	979
Grave riesgo para la vida o la salud de la embarazada	2.816	143	363	953	938	384	8	27
Riesgo de graves anomalías en el feto	2.593	18	136	447	616	1.110	4	262
Anomalias fetales incompatibles con la vida o enfermedad extremadamente	297	5	23	59	75	98	3	34
Varios Motivos	5	0	0	2	1	1	0	1

**TABLA G.14.****I.V.E. Número según tipo de centro y semanas de gestación, motivo de la interrupción, método empleado en la intervención****2024 TOTAL NACIONAL**

	<b>Tipo de Centro</b>						
	<b>TOTAL</b>	<b>-----HOSPITALARIO-----</b>			<b>-----EXTRAHOSPITALARIO-----</b>		
		<b>Total</b>	<b>Público</b>	<b>Privado</b>	<b>Total</b>	<b>Público</b>	<b>Privado</b>
<b>TOTAL I.V.E.</b>	<b>106.172</b>	<b>19.208</b>	<b>10.871</b>	<b>8.337</b>	<b>86.964</b>	<b>11.692</b>	<b>75.272</b>
<b>Semanas de gestación</b>							
8 o menos semanas	81.314	13.765	7.960	5.805	67.549	11.248	56.301
9-14 semanas	20.329	3.735	1.942	1.793	16.594	444	16.150
15-22 semanas	4.368	1.586	867	719	2.782	0	2.782
23 o más semanas	161	122	102	20	39	0	39
<b>Motivo interrupción</b>							
A petición de la mujer	100.461	16.718	9.319	7.399	83.743	11.691	72.052
Grave riesgo para la vida o la salud de la embarazada	2.816	625	104	521	2.191	1	2.190
Riesgo de graves anomalías en el feto	2.593	1.614	1.225	389	979	0	979
Anomalías fetales incompatibles con la vida o enfermedad extremadamente	297	246	218	28	51	0	51
Varios Motivos	5	5	5	0	0	0	0
<b>Método intervención</b>							
Dilatación y Evacuación	9.172	1.068	276	792	8.104	17	8.087
Dilatación y Aspiración	63.167	7.909	922	6.987	55.258	24	55.234
Mifepristona	34.092	10.082	9.722	360	24.010	11.598	12.412
Prostaglandinas	26.142	8.523	8.204	319	17.619	10.242	7.377
Otros Métodos/NC	888	372	341	31	516	80	436

**TABLA G.15.**  
**I.V.E. Número según semanas de gestación y método empleado en la**  
**2024 TOTAL NACIONAL**

	TOTAL	<u>Semanas de gestación</u>			
		8 ó menos semanas	9-14 semanas	15-22 semanas	23 ó más semanas
<b>TOTAL I.V.E.</b>	<b>106.172</b>	<b>81.314</b>	<b>20.329</b>	<b>4.368</b>	<b>161</b>
<b>Método intervención</b>					
Dilatación y Evacuación	9.172	4.383	2.588	2.190	11
Dilatación y Aspiración	63.167	46.565	15.921	681	0
Mifepristona	34.092	30.782	2.217	1.003	90
Prostaglandinas	26.142	22.954	1.999	1.095	94
Otros Métodos/NC	888	204	187	417	80

**TABLA G.16.**

**I.V.E. Número según número de hijos que viven en la actualidad, convivencia y tiene ingresos económicos**

**2024 TOTAL NACIONAL**

	<b>Hijos que viven en la actualidad</b>						
	<b>TOTAL</b>	<b>0 hijos</b>	<b>1 hijo</b>	<b>2 hijos</b>	<b>3 hijos</b>	<b>4 hijos</b>	<b>5 ó más hijos</b>
<b>TOTAL I.V.E.</b>	<b>106.172</b>	<b>56.324</b>	<b>23.678</b>	<b>18.020</b>	<b>5.793</b>	<b>1.658</b>	<b>699</b>
<b>CONVIVE SOLA</b>							
Con ingresos propios	14.799	8.274	3.574	2.133	610	151	57
Sin ingresos propios	3.641	1.760	833	638	286	87	37
No consta	511	303	110	74	17	6	1
<b>CONVIVE EN PAREJA</b>							
Con ingresos propios	33.792	12.475	9.480	8.744	2.364	542	187
Sin ingresos propios	12.671	3.329	3.370	3.448	1.570	632	322
No consta	1.022	465	273	194	67	16	7
<b>CONVIVE CON PADRES/FAMILIARES</b>							
Con ingresos propios	17.254	12.389	3.094	1.319	349	76	27
Sin ingresos propios	15.406	12.943	1.578	589	203	65	28
No consta	1.037	606	194	172	50	13	2
<b>CONVIVE CON OTRAS PERSONAS</b>							
Con ingresos propios	3.318	2.062	657	391	152	41	15
Sin ingresos propios	1.544	1.101	216	136	70	17	4
No consta	163	139	16	7	1	0	0
<b>NO CONSTA</b>							
Con ingresos propios	542	230	161	112	32	2	5
Sin ingresos propios	228	104	58	42	13	7	4
No consta	244	144	64	21	9	3	3

**TABLA G.17.****I.V.E. Número según número de abortos voluntarios anteriores al actual, convivencia y tiene ingresos económicos propios****2024 TOTAL NACIONAL**

	<b>Abortos voluntarios anteriores</b>						
	<b>TOTAL</b>	<b>0</b>	<b>1 aborto</b>	<b>2</b>	<b>3</b>	<b>4</b>	<b>5 ó más</b>
<b>TOTAL I.V.E.</b>	<b>106.172</b>	<b>71.775</b>	<b>23.108</b>	<b>7.255</b>	<b>2.369</b>	<b>911</b>	<b>754</b>
<b>CONVIVE SOLA</b>							
Con ingresos propios	14.799	9.779	3.382	1.093	338	121	86
Sin ingresos propios	3.641	2.317	751	358	106	51	58
No consta	511	311	136	30	22	9	3
<b>CONVIVE EN PAREJA</b>							
Con ingresos propios	33.792	22.158	7.837	2.479	777	300	241
Sin ingresos propios	12.671	7.582	3.056	1.165	468	190	210
No consta	1.022	623	255	87	39	8	10
<b>CONVIVE CON PADRES/FAMILIARES</b>							
Con ingresos propios	17.254	11.760	3.954	1.061	322	104	53
Sin ingresos propios	15.406	12.199	2.305	582	186	86	48
No consta	1.037	623	269	96	30	14	5
<b>CONVIVE CON OTRAS PERSONAS</b>							
Con ingresos propios	3.318	2.386	701	161	41	12	17
Sin ingresos propios	1.544	1.200	236	69	20	9	10
No consta	163	120	26	12	2	2	1
<b>NO CONSTA</b>							
Con ingresos propios	542	362	119	44	9	2	6
Sin ingresos propios	228	160	41	12	8	2	5
No consta	244	195	40	6	1	1	1





**TABLA G.19.**

**I.V.E. Número según residencia y lugar de nacimiento de la mujer por grupo de edad.**

**2024 TOTAL NACIONAL**

	<b>Edad</b>								
	<b>TOTAL</b>	<b>&lt;15 años</b>	<b>15-19</b>	<b>20-24</b>	<b>25-29</b>	<b>30-34</b>	<b>35-39</b>	<b>40-44</b>	<b>&gt;44 años</b>
<b>TOTAL</b>	<b>106.172</b>	<b>354</b>	<b>11.345</b>	<b>24.705</b>	<b>23.198</b>	<b>21.062</b>	<b>16.985</b>	<b>7.795</b>	<b>728</b>
<b>RESIDENTES</b>	<b>104.385</b>	<b>341</b>	<b>11.174</b>	<b>24.292</b>	<b>22.765</b>	<b>20.710</b>	<b>16.700</b>	<b>7.686</b>	<b>717</b>
<b>EUROPA</b>	71.054	295	9.558	17.250	13.831	13.019	11.262	5.310	529
España	64.939	291	9.230	16.194	12.489	11.607	9.909	4.737	482
Resto Unión Europea	4.883	4	264	906	1.080	1.082	1.079	434	34
Resto Europa	1.232	0	64	150	262	330	274	139	13
<b>ÁFRICA</b>	5.100	2	199	844	1.126	1.256	1.134	501	38
África del Norte	3.700	1	96	530	804	936	900	410	23
África Subsahariana	1.394	1	103	314	317	320	233	91	15
Resto África	6	0	0	0	5	0	1	0	0
<b>AMÉRICA</b>	26.088	43	1.366	5.909	7.409	5.840	3.766	1.625	130
América del Norte	380	0	13	95	95	89	55	29	4
América Central y	5.850	8	368	1.325	1.605	1.382	835	303	24
América del Sur	19.858	35	985	4.489	5.709	4.369	2.876	1.293	102
Resto América	0	0	0	0	0	0	0	0	0
<b>ASIA</b>	2.083	1	47	275	386	583	527	245	19
<b>OCEANÍA</b>	20	0	1	4	3	7	3	2	0
<b>NO CONSTA</b>	40	0	3	10	10	5	8	3	1
<b>NO RESIDENTES</b>	<b>1.787</b>	<b>13</b>	<b>171</b>	<b>413</b>	<b>433</b>	<b>352</b>	<b>285</b>	<b>109</b>	<b>11</b>
<b>EUROPA</b>	549	6	57	132	124	93	103	33	1
España	17	0	1	5	5	2	4	0	0
Resto Unión Europea	512	6	55	124	117	81	97	31	1
Resto Europa	20	0	1	3	2	10	2	2	0
<b>ÁFRICA</b>	89	1	5	23	23	22	9	6	0
África del Norte	23	0	1	4	4	6	4	4	0
África Subsahariana	66	1	4	19	19	16	5	2	0
Resto África	0	0	0	0	0	0	0	0	0
<b>AMÉRICA</b>	153	0	11	31	42	36	20	9	4
América del Norte	22	0	1	5	4	8	2	1	1
América Central y	7	0	1	0	2	1	0	3	0
América del Sur	124	0	9	26	36	27	18	5	3
Resto América	0	0	0	0	0	0	0	0	0
<b>ASIA</b>	32	0	0	6	7	7	8	4	0
<b>OCEANÍA</b>	4	0	0	1	3	0	0	0	0
<b>NO CONSTA</b>	960	6	98	220	234	194	145	57	6

# **Tablas por Comunidad Autónoma de Residencia**

TABLA CA.1.

I.V.E. Número según grupo de edad y convivencia, nivel de instrucción, tipo de hábitat, número de hijos vivos actualmente, número de abortos voluntarios anteriores al actual y métodos anticonceptivos

2024 ANDALUCÍA

	TOTAL	<15	15-19	20-24	<u>Edad</u> 25-29	30-34	35-39	40-44	>44
<b>TOTAL I.V.E.</b>	<b>19.787</b>	<b>80</b>	<b>2.338</b>	<b>4.560</b>	<b>4.073</b>	<b>3.997</b>	<b>3.237</b>	<b>1.374</b>	<b>128</b>
<b>Convivencia con hijos</b>									
Sola	1.545	0	11	124	329	444	425	201	11
En Pareja	6.793	0	114	728	1.287	1.907	1.819	843	95
Con Padres/Familiares	1.475	1	92	404	365	337	200	69	7
Otras Personas	450	0	6	40	99	131	134	39	1
No Consta	19	0	0	3	6	5	2	2	1
<b>Convivencia sin hijos</b>									
Sola	1.141	0	41	238	315	287	185	69	6
En Pareja	2.313	1	137	580	651	509	319	111	5
Con Padres/Familiares	5.372	78	1.853	2.145	859	288	116	31	2
Otras Personas	668	0	84	296	159	84	36	9	0
No Consta	9	0	0	1	2	5	1	0	0
<b>Convivencia no consta hijos</b>									
Sola	2	0	0	1	1	0	0	0	0
En Pareja	0	0	0	0	0	0	0	0	0
Con Padres/Familiares	0	0	0	0	0	0	0	0	0
Otras Personas	0	0	0	0	0	0	0	0	0
No Consta	0	0	0	0	0	0	0	0	0
<b>Nivel de instrucción</b>									
Analfabeta/Sin Estudios	241	0	12	21	39	66	65	34	4
Primer Grado(6º Ed.Primaria y Equivalentes)	4.113	80	739	765	693	882	657	277	20
ESO y Equivalentes	7.338	0	1.097	1.771	1.535	1.411	1.107	386	31
Bachillerato y Ciclos de FP equivalentes	5.324	0	484	1.673	1.137	904	765	331	30
Escuelas Universitarias y Facultades	2.614	0	0	313	638	681	608	332	42
No clasificables por grado y no bien	55	0	0	7	9	20	11	7	1
No Consta	102	0	6	10	22	33	24	7	0
<b>Tipo de habitat</b>									
10.000 y Menos	2.668	12	335	564	576	538	464	162	17
10.001-50.000 (exc. cap.)	5.649	27	679	1.220	1.124	1.207	947	419	26
50.001-500.000 (inc. cap.)	7.605	28	887	1.794	1.577	1.484	1.219	556	60
501.000 y Más	3.865	13	437	982	796	768	607	237	25
<b>N.º hijos vivos actualmente</b>									
Ningún hijo	9.329	80	2.123	3.249	1.945	1.117	606	198	11
Un hijo	4.647	0	179	927	1.138	1.153	868	348	34
Dos Hijos	3.910	0	34	307	717	1.150	1.126	519	57
Tres Hijos	1.346	0	2	62	212	412	430	210	18
Cuatro Hijos	383	0	0	12	50	112	137	66	6
Cinco o mas Hijos	172	0	0	3	11	53	70	33	2
<b>N.º abortos voluntarios anteriores</b>									
Ningún IVE	12.495	77	2.041	3.243	2.312	2.126	1.781	828	87
Un IVE	4.532	3	253	958	1.095	1.037	812	345	29
Dos IVE	1.594	0	42	244	396	433	356	115	8
Tres IVE	614	0	2	70	152	195	146	47	2
Cuatro IVE	284	0	0	33	65	93	73	19	1
Cinco o más IVE	268	0	0	12	53	113	69	20	1
<b>Métodos anticonceptivos</b>									
Naturales	1.460	3	141	311	309	311	264	110	11
Barrera	5.050	18	792	1.283	991	882	741	316	27
Mecánicos	133	0	2	24	25	31	32	18	1
Hormonales	3.161	1	257	779	775	712	474	151	12
Otros Métodos	1.640	9	206	354	335	349	266	111	10
No Consta	5	0	0	0	2	2	1	0	0
No Utiliza	8.338	49	940	1.809	1.636	1.710	1.459	668	67

**TABLA CA.2.****I.V.E. Número según grupo de edad y tipo de centro, lugar de información, semanas de gestación, motivo de la interrupción, método empleado en la intervención****2024 ANDALUCÍA**

	TOTAL	<u>Edad</u>							
		<15	15-19	20-24	25-29	30-34	35-39	40-44	>44
<b>TOTAL I.V.E.</b>	<b>19.787</b>	<b>80</b>	<b>2.338</b>	<b>4.560</b>	<b>4.073</b>	<b>3.997</b>	<b>3.237</b>	<b>1.374</b>	<b>128</b>
<b>Tipo de Centro</b>									
<b>HOSPITALARIO</b>	<b>50</b>	<b>0</b>	<b>1</b>	<b>8</b>	<b>9</b>	<b>17</b>	<b>10</b>	<b>5</b>	<b>0</b>
Público	37	0	0	5	6	13	9	4	0
Privado	13	0	1	3	3	4	1	1	0
<b>EXTRAHOSPITALARIO</b>	<b>19.737</b>	<b>80</b>	<b>2.337</b>	<b>4.552</b>	<b>4.064</b>	<b>3.980</b>	<b>3.227</b>	<b>1.369</b>	<b>128</b>
Público	4	0	0	3	0	1	0	0	0
Privado	19.733	80	2.337	4.549	4.064	3.979	3.227	1.369	128
<b>Lugar de información</b>									
Centro Sanitario Público	18.025	77	2.166	4.200	3.715	3.620	2.931	1.204	112
Centro Sanitario Privado	751	1	77	148	149	156	145	70	5
Teléfono Información al Ciudadano	21	0	2	5	5	7	1	1	0
Amigos/Familiares	204	0	23	53	43	40	28	15	2
Medios Comunicación	31	0	6	6	9	3	5	1	1
Internet	748	2	64	145	151	169	126	83	8
No Consta	7	0	0	3	1	2	1	0	0
<b>Semanas de gestación</b>									
8 o menos semanas	15.389	54	1.802	3.549	3.245	3.093	2.488	1.051	107
9-14 semanas	3.567	19	453	875	717	707	548	234	14
15-22 semanas	814	7	82	135	107	192	195	89	7
23 o más semanas	17	0	1	1	4	5	6	0	0
<b>Motivo interrupción</b>									
A petición de la mujer	18.860	73	2.253	4.419	3.950	3.777	2.997	1.270	121
Grave riesgo para la vida o la salud de la embarazada	436	7	80	109	71	82	58	25	4
Riesgo de graves anomalías en el feto	464	0	4	30	47	129	172	79	3
Anomalías fetales incompatibles con la vida o enfermedad extremadamente grave e incurable	27	0	1	2	5	9	10	0	0
Varios Motivos	0	0	0	0	0	0	0	0	0
<b>Método intervención</b>									
Dilatación y Evacuación	80	0	9	25	8	16	12	8	2
Dilatación y Aspiración	17.042	70	2.010	3.907	3.517	3.461	2.773	1.193	111
Mifepristona	2.355	6	286	591	510	445	358	145	14
Prostaglandinas	589	2	84	122	112	111	109	42	7
Otros Métodos/NC	257	4	21	39	33	66	70	23	1

**TABLA CA.3.****I.V.E. Número según nivel de instrucción, situación laboral de la mujer y utilización de métodos anticonceptivos****2024 ANDALUCÍA**

	<u>Nivel de instrucción</u>							
	TOTAL	Analfabeta / Sin Estudios	Primer grado	ESO y Equivalentes	Bachillerato y Ciclos Fp	Escuelas Universitarias	No Clasificable	No Consta
<b>TOTAL I.V.E.</b>	<b>19.787</b>	<b>241</b>	<b>4.113</b>	<b>7.338</b>	<b>5.324</b>	<b>2.614</b>	<b>55</b>	<b>102</b>
<b>Situación laboral mujer</b>								
Trabajadora Cuenta Propia	729	6	76	262	214	157	6	8
Trabajadora Cuenta Ajena	10.222	91	1.527	3.742	2.935	1.867	23	37
Pensionista	39	1	15	12	5	5	0	1
Estudiante	3.065	0	521	1.041	1.257	240	4	2
Desempleada o sin empleo	4.352	99	1.348	1.797	770	276	17	45
Trabajo Doméstico no	1.149	32	528	402	121	60	4	2
Otras	202	10	89	75	19	7	1	1
No Consta	29	2	9	7	3	2	0	6
<b>Métodos Anticonceptivos</b>								
Naturales	1.460	1	342	574	363	177	2	1
Barrera	5.050	16	701	1.777	1.680	852	7	17
Mecánicos	133	1	15	51	49	16	1	0
Hormonales	3.161	40	708	1.297	818	276	10	12
Otros Métodos	1.640	46	528	658	214	194	0	0
No Consta	5	0	0	1	2	1	0	1
No Utiliza	8.338	137	1.819	2.980	2.198	1.098	35	71



**TABLA CA.5.****I.V.E. Número según tipo de centro y semanas de gestación, motivo de la interrupción, método empleado en la intervención****2024 ANDALUCÍA**

	<b>Tipo de Centro</b>						
	<b>TOTAL</b>	<b>-----HOSPITALARIO-----</b>			<b>-----EXTRAHOSPITALARIO-----</b>		
		<b>Total</b>	<b>Público</b>	<b>Privado</b>	<b>Total</b>	<b>Público</b>	<b>Privado</b>
<b>TOTAL I.V.E.</b>	<b>19.787</b>	<b>50</b>	<b>37</b>	<b>13</b>	<b>19.737</b>	<b>4</b>	<b>19.733</b>
<b>Semanas de gestación</b>							
8 o menos semanas	15.389	22	13	9	15.367	3	15.364
9-14 semanas	3.567	15	13	2	3.552	1	3.551
15-22 semanas	814	13	11	2	801	0	801
23 o más semanas	17	0	0	0	17	0	17
<b>Motivo interrupción</b>							
A petición de la mujer	18.860	23	14	9	18.837	4	18.833
Grave riesgo para la vida o la salud de la embarazada	436	5	2	3	431	0	431
Riesgo de graves anomalías en el feto	464	14	13	1	450	0	450
Anomalías fetales incompatibles con la vida o enfermedad extremadamente	27	8	8	0	19	0	19
Varios Motivos	0	0	0	0	0	0	0
<b>Método intervención</b>							
Dilatación y Evacuación	80	1	0	1	79	0	79
Dilatación y Aspiración	17.042	11	0	11	17.031	0	17.031
Mifepristona	2.355	37	37	0	2.318	4	2.314
Prostaglandinas	589	35	34	1	554	3	551
Otros Métodos/NC	257	6	6	0	251	0	251

**TABLA CA.6****I.V.E. Según residencia y nacionalidad de la mujer por grupo de edad****2024 ANDALUCÍA**

		<u>Edad</u>							
	<b>TOTAL</b>	<b>&lt;15 años</b>	<b>15-19</b>	<b>20-24</b>	<b>25-29</b>	<b>30-34</b>	<b>35-39</b>	<b>40-44</b>	<b>&gt;44 años</b>
<b>TOTAL I.V.E.</b>	<b>19.787</b>	<b>80</b>	<b>2.338</b>	<b>4.560</b>	<b>4.073</b>	<b>3.997</b>	<b>3.237</b>	<b>1.374</b>	<b>128</b>
<b>EUROPA</b>	16.690	75	2.222	4.000	3.311	3.215	2.628	1.129	110
España	15.784	75	2.172	3.853	3.133	2.993	2.418	1.038	102
Resto Unión Europea	736	0	45	130	146	182	162	67	4
Resto Europa	170	0	5	17	32	40	48	24	4
<b>ÁFRICA</b>	1.183	0	29	155	260	326	287	116	10
África del Norte	1.033	0	19	122	220	299	257	109	7
África Subsahariana	150	0	10	33	40	27	30	7	3
Resto África	0	0	0	0	0	0	0	0	0
<b>AMÉRICA</b>	1.780	5	84	396	482	421	278	109	5
América del Norte	44	0	1	8	12	11	6	5	1
América Central y	347	1	15	69	102	102	42	15	1
América del Sur	1.389	4	68	319	368	308	230	89	3
Resto América	0	0	0	0	0	0	0	0	0
<b>ASIA</b>	132	0	3	9	20	35	42	20	3
<b>OCEANÍA</b>	1	0	0	0	0	0	1	0	0
<b>NO CONSTA</b>	1	0	0	0	0	0	1	0	0





TABLA CA.1.

I.V.E. Número según grupo de edad y convivencia, nivel de instrucción, tipo de hábitat, número de hijos vivos actualmente, número de abortos voluntarios anteriores al actual y métodos anticonceptivos

2024 ARAGÓN

	TOTAL	<u>Edad</u>							
		<15	15-19	20-24	25-29	30-34	35-39	40-44	>44
<b>TOTAL I.V.E.</b>	<b>1.822</b>	<b>2</b>	<b>205</b>	<b>404</b>	<b>370</b>	<b>372</b>	<b>300</b>	<b>159</b>	<b>10</b>
<b>Convivencia con hijos</b>									
Sola	188	0	1	19	48	58	44	17	1
En Pareja	521	0	6	41	86	137	150	94	7
Con Padres/Familiares	105	0	6	22	19	31	17	10	0
Otras Personas	39	0	0	6	10	10	10	3	0
No Consta	14	0	0	2	5	2	3	2	0
<b>Convivencia sin hijos</b>									
Sola	202	0	10	52	50	48	29	13	0
En Pareja	284	0	16	68	86	61	37	14	2
Con Padres/Familiares	401	2	160	159	52	20	5	3	0
Otras Personas	59	0	6	34	11	4	4	0	0
No Consta	6	0	0	1	2	1	1	1	0
<b>Convivencia no consta hijos</b>									
Sola	1	0	0	0	1	0	0	0	0
En Pareja	2	0	0	0	0	0	0	2	0
Con Padres/Familiares	0	0	0	0	0	0	0	0	0
Otras Personas	0	0	0	0	0	0	0	0	0
No Consta	0	0	0	0	0	0	0	0	0
<b>Nivel de instrucción</b>									
Analfabeta/Sin Estudios	37	0	2	11	4	3	11	6	0
Primer Grado(6º Ed.Primaria y Equivalentes)	157	1	20	30	30	31	28	17	0
ESO y Equivalentes	533	1	101	135	99	104	61	31	1
Bachillerato y Ciclos de FP equivalentes	638	0	65	155	142	122	104	47	3
Escuelas Universitarias y Facultades	374	0	11	66	71	93	80	48	5
No clasificables por grado y no bien	3	0	1	0	1	1	0	0	0
No Consta	80	0	5	7	23	18	16	10	1
<b>Tipo de habitat</b>									
10.000 y Menos	354	0	35	71	77	75	66	28	2
10.001-50.000 (exc. cap.)	189	0	16	27	44	42	43	15	2
50.001-500.000 (inc. cap.)	129	0	14	37	28	18	22	10	0
501.000 y Más	1.150	2	140	269	221	237	169	106	6
<b>N.º hijos vivos actualmente</b>									
Ningún hijo	921	2	191	313	199	122	65	27	2
Un hijo	423	0	12	73	98	105	82	51	2
Dos Hijos	336	0	2	17	60	96	111	47	3
Tres Hijos	103	0	0	0	10	38	30	23	2
Cuatro Hijos	27	0	0	1	2	7	9	8	0
Cinco o mas Hijos	12	0	0	0	1	4	3	3	1
<b>N.º abortos voluntarios anteriores</b>									
Ningún IVE	1.372	2	189	333	274	247	203	119	5
Un IVE	300	0	16	55	61	76	67	22	3
Dos IVE	113	0	0	12	30	33	23	14	1
Tres IVE	23	0	0	3	3	7	7	2	1
Cuatro IVE	9	0	0	1	2	6	0	0	0
Cinco o más IVE	5	0	0	0	0	3	0	2	0
<b>Métodos anticonceptivos</b>									
Naturales	94	0	3	22	14	24	25	6	0
Barrera	471	0	71	102	82	92	79	43	2
Mecánicos	9	0	0	4	1	1	1	2	0
Hormonales	344	0	24	84	89	72	49	24	2
Otros Métodos	92	1	12	26	12	16	20	5	0
No Consta	10	0	0	3	2	1	2	2	0
No Utiliza	802	1	95	163	170	166	124	77	6

**TABLA CA.2.****I.V.E. Número según grupo de edad y tipo de centro, lugar de información, semanas de gestación, motivo de la interrupción, metodo empleado en la intervención****2024 ARAGÓN**

	TOTAL	<u>Edad</u>							
		<15	15-19	20-24	25-29	30-34	35-39	40-44	>44
<b>TOTAL I.V.E.</b>	<b>1.822</b>	<b>2</b>	<b>205</b>	<b>404</b>	<b>370</b>	<b>372</b>	<b>300</b>	<b>159</b>	<b>10</b>
<b>Tipo de Centro</b>									
<b>HOSPITALARIO</b>	<b>44</b>	<b>0</b>	<b>1</b>	<b>3</b>	<b>6</b>	<b>15</b>	<b>9</b>	<b>10</b>	<b>0</b>
Público	41	0	1	2	5	15	9	9	0
Privado	3	0	0	1	1	0	0	1	0
<b>EXTRAHOSPITALARIO</b>	<b>1.778</b>	<b>2</b>	<b>204</b>	<b>401</b>	<b>364</b>	<b>357</b>	<b>291</b>	<b>149</b>	<b>10</b>
Público	1	0	0	1	0	0	0	0	0
Privado	1.777	2	204	400	364	357	291	149	10
<b>Lugar de información</b>									
Centro Sanitario Público	596	1	64	134	120	125	93	57	2
Centro Sanitario Privado	1.212	1	141	266	244	246	206	100	8
Teléfono Información al Ciudadano	1	0	0	1	0	0	0	0	0
Amigos/Familiares	3	0	0	2	1	0	0	0	0
Medios Comunicación	0	0	0	0	0	0	0	0	0
Internet	10	0	0	1	5	1	1	2	0
No Consta	0	0	0	0	0	0	0	0	0
<b>Semanas de gestación</b>									
8 o menos semanas	1.285	1	135	298	272	242	218	109	10
9-14 semanas	473	1	63	99	87	115	68	40	0
15-22 semanas	64	0	7	7	11	15	14	10	0
23 o más semanas	0	0	0	0	0	0	0	0	0
<b>Motivo interrupción</b>									
A petición de la mujer	1.727	2	197	394	358	347	276	143	10
Grave riesgo para la vida o la salud de la embarazada	29	0	5	7	6	4	6	1	0
Riesgo de graves anomalías en el feto	63	0	3	3	6	19	17	15	0
Anomalías fetales incompatibles con la vida o enfermedad extremadamente grave e incurable	3	0	0	0	0	2	1	0	0
Varios Motivos	0	0	0	0	0	0	0	0	0
<b>Método intervención</b>									
Dilatación y Evacuación	32	0	6	9	8	3	5	1	0
Dilatación y Aspiración	892	1	117	206	179	181	133	71	4
Mifepristona	897	1	82	188	180	187	165	88	6
Prostaglandinas	890	1	82	186	181	187	160	87	6
Otros Métodos/NC	3	0	0	1	0	0	2	0	0

**TABLA CA.3.****I.V.E. Número según nivel de instrucción, situación laboral de la mujer y utilización de métodos anticonceptivos****2024 ARAGÓN**

	<u>Nivel de instrucción</u>							
	TOTAL	Analfabeta / Sin Estudios	Primer grado	ESO y Equivalentes	Bachillerato y Ciclos Fp	Escuelas Universitarias	No Clasificable	No Consta
<b>TOTAL I.V.E.</b>	<b>1.822</b>	<b>37</b>	<b>157</b>	<b>533</b>	<b>638</b>	<b>374</b>	<b>3</b>	<b>80</b>
<b>Situación laboral mujer</b>								
Trabajadora Cuenta Propia	173	8	15	42	63	42	1	2
Trabajadora Cuenta Ajena	953	7	56	252	363	244	1	30
Pensionista	10	1	1	5	2	1	0	0
Estudiante	200	0	9	70	77	43	0	1
Desempleada o sin empleo	337	14	51	119	99	30	0	24
Trabajo Doméstico no	28	2	5	8	9	1	1	2
Otras	56	1	11	19	11	10	0	4
No Consta	65	4	9	18	14	3	0	17
<b>Métodos Anticonceptivos</b>								
Naturales	94	1	8	30	23	29	1	2
Barrera	471	1	25	132	169	137	1	6
Mecánicos	9	0	1	1	5	2	0	0
Hormonales	344	3	24	97	144	68	1	7
Otros Métodos	92	3	13	37	24	9	0	6
No Consta	10	0	2	2	1	2	0	3
No Utiliza	802	29	84	234	272	127	0	56



**TABLA CA.5.****I.V.E. Número según tipo de centro y semanas de gestación, motivo de la interrupción, método empleado en la intervención****2024 ARAGÓN**

	<b>Tipo de Centro</b>						
	<b>TOTAL</b>	<b>-----HOSPITALARIO-----</b>			<b>-----EXTRAHOSPITALARIO-----</b>		
		<b>Total</b>	<b>Público</b>	<b>Privado</b>	<b>Total</b>	<b>Público</b>	<b>Privado</b>
<b>TOTAL I.V.E.</b>	<b>1.822</b>	<b>44</b>	<b>41</b>	<b>3</b>	<b>1.778</b>	<b>1</b>	<b>1.777</b>
<b>Semanas de gestación</b>							
8 o menos semanas	1.285	4	2	2	1.281	1	1.280
9-14 semanas	473	10	9	1	463	0	463
15-22 semanas	64	30	30	0	34	0	34
23 o más semanas	0	0	0	0	0	0	0
<b>Motivo interrupción</b>							
A petición de la mujer	1.727	7	4	3	1.720	1	1.719
Grave riesgo para la vida o la salud de la embarazada	29	2	2	0	27	0	27
Riesgo de graves anomalías en el feto	63	33	33	0	30	0	30
Anomalías fetales incompatibles con la vida o enfermedad extremadamente	3	2	2	0	1	0	1
Varios Motivos	0	0	0	0	0	0	0
<b>Método intervención</b>							
Dilatación y Evacuación	32	0	0	0	32	0	32
Dilatación y Aspiración	892	3	0	3	889	0	889
Mifepristona	897	40	40	0	857	1	856
Prostaglandinas	890	38	38	0	852	1	851
Otros Métodos/NC	3	3	3	0	0	0	0







TABLA CA.1.

I.V.E. Número según grupo de edad y convivencia, nivel de instrucción, tipo de hábitat, número de hijos vivos actualmente, número de abortos voluntarios anteriores al actual y métodos anticonceptivos

2024 ASTURIAS, PRINCIPADO DE

	TOTAL	Edad							
		<15	15-19	20-24	25-29	30-34	35-39	40-44	>44
<b>TOTAL I.V.E.</b>	<b>1.886</b>	<b>5</b>	<b>194</b>	<b>420</b>	<b>403</b>	<b>353</b>	<b>356</b>	<b>145</b>	<b>10</b>
<b>Convivencia con hijos</b>									
Sola	122	0	0	10	20	32	44	15	1
En Pareja	489	0	5	43	83	112	157	84	5
Con Padres/Familiares	84	0	3	19	17	25	17	3	0
Otras Personas	27	0	1	6	4	5	8	3	0
No Consta	91	0	0	3	17	27	35	7	2
<b>Convivencia sin hijos</b>									
Sola	168	0	6	28	50	46	32	5	1
En Pareja	350	0	22	91	106	65	47	18	1
Con Padres/Familiares	488	3	150	199	86	32	11	7	0
Otras Personas	59	2	7	20	20	8	2	0	0
No Consta	4	0	0	1	0	0	1	2	0
<b>Convivencia no consta hijos</b>									
Sola	0	0	0	0	0	0	0	0	0
En Pareja	3	0	0	0	0	1	2	0	0
Con Padres/Familiares	0	0	0	0	0	0	0	0	0
Otras Personas	0	0	0	0	0	0	0	0	0
No Consta	1	0	0	0	0	0	0	1	0
<b>Nivel de instrucción</b>									
Analfabeta/Sin Estudios	7	0	0	1	2	3	1	0	0
Primer Grado(6º Ed.Primaria y Equivalentes)	96	2	23	26	12	12	17	4	0
ESO y Equivalentes	504	3	78	114	96	93	93	27	0
Bachillerato y Ciclos de FP equivalentes	876	0	87	214	193	162	150	63	7
Escuelas Universitarias y Facultades	384	0	3	64	97	80	88	49	3
No clasificables por grado y no bien	3	0	0	0	0	0	2	1	0
No Consta	16	0	3	1	3	3	5	1	0
<b>Tipo de hábitat</b>									
10.000 y Menos	165	0	12	39	27	32	35	19	1
10.001-50.000 (exc. cap.)	408	1	37	85	86	80	76	41	2
50.001-500.000 (inc. cap.)	1.313	4	145	296	290	241	245	85	7
501.000 y Más	0	0	0	0	0	0	0	0	0
<b>N.º hijos vivos actualmente</b>									
Ningún hijo	1.067	5	184	342	264	148	93	29	2
Un hijo	436	0	10	62	82	101	120	57	4
Dos Hijos	289	0	0	11	42	83	103	46	4
Tres Hijos	72	0	0	4	15	12	30	11	0
Cuatro Hijos	17	0	0	1	0	8	6	2	0
Cinco o mas Hijos	5	0	0	0	0	1	4	0	0
<b>N.º abortos voluntarios anteriores</b>									
Ningún IVE	1.301	5	165	325	266	207	227	99	7
Un IVE	435	0	27	77	108	101	87	32	3
Dos IVE	109	0	2	14	25	32	27	9	0
Tres IVE	21	0	0	4	2	5	8	2	0
Cuatro IVE	12	0	0	0	2	5	5	0	0
Cinco o más IVE	8	0	0	0	0	3	2	3	0
<b>Métodos anticonceptivos</b>									
Naturales	23	0	0	3	8	5	6	1	0
Barrera	848	1	110	208	175	132	154	61	7
Mecánicos	13	0	1	2	3	4	2	1	0
Hormonales	330	0	18	74	88	84	51	14	1
Otros Métodos	5	0	0	0	1	1	1	2	0
No Consta	52	0	5	5	13	10	15	4	0
No Utiliza	615	4	60	128	115	117	127	62	2

**TABLA CA.2.****I.V.E. Número según grupo de edad y tipo de centro, lugar de información, semanas de gestación, motivo de la interrupción, método empleado en la intervención****2024 ASTURIAS, PRINCIPADO DE**

	TOTAL	<u>Edad</u>							
		<15	15-19	20-24	25-29	30-34	35-39	40-44	>44
<b>TOTAL I.V.E.</b>	<b>1.886</b>	<b>5</b>	<b>194</b>	<b>420</b>	<b>403</b>	<b>353</b>	<b>356</b>	<b>145</b>	<b>10</b>
<b>Tipo de Centro</b>									
<b>HOSPITALARIO</b>	<b>77</b>	<b>0</b>	<b>3</b>	<b>11</b>	<b>11</b>	<b>15</b>	<b>24</b>	<b>13</b>	<b>0</b>
Público	56	0	1	4	5	14	20	12	0
Privado	21	0	2	7	6	1	4	1	0
<b>EXTRAHOSPITALARIO</b>	<b>1.809</b>	<b>5</b>	<b>191</b>	<b>409</b>	<b>392</b>	<b>338</b>	<b>332</b>	<b>132</b>	<b>10</b>
Público	0	0	0	0	0	0	0	0	0
Privado	1.809	5	191	409	392	338	332	132	10
<b>Lugar de información</b>									
Centro Sanitario Público	475	2	53	115	95	79	85	45	1
Centro Sanitario Privado	484	0	32	83	106	101	124	36	2
Teléfono Información al Ciudadano	0	0	0	0	0	0	0	0	0
Amigos/Familiares	522	2	81	128	118	92	76	23	2
Medios Comunicación	3	0	0	2	0	1	0	0	0
Internet	386	1	28	90	81	76	66	39	5
No Consta	16	0	0	2	3	4	5	2	0
<b>Semanas de gestación</b>									
8 o menos semanas	1.485	3	154	343	311	276	278	110	10
9-14 semanas	343	2	37	69	83	66	59	27	0
15-22 semanas	56	0	3	8	9	11	17	8	0
23 o más semanas	2	0	0	0	0	0	2	0	0
<b>Motivo interrupción</b>									
A petición de la mujer	1.810	5	191	412	393	338	330	131	10
Grave riesgo para la vida o la salud de la embarazada	23	0	2	5	5	3	6	2	0
Riesgo de graves anomalías en el feto	47	0	1	3	2	12	17	12	0
Anomalías fetales incompatibles con la vida o enfermedad extremadamente grave e incurable	4	0	0	0	1	0	3	0	0
Varios Motivos	2	0	0	0	2	0	0	0	0
<b>Método intervención</b>									
Dilatación y Evacuación	22	0	2	6	4	3	5	2	0
Dilatación y Aspiración	1.617	5	163	371	353	303	291	122	9
Mifepristona	248	0	29	43	46	47	61	21	1
Prostaglandinas	157	0	14	19	36	31	42	14	1
Otros Métodos/NC	21	0	3	3	6	2	5	2	0

**TABLA CA.3.****I.V.E. Número según nivel de instrucción, situación laboral de la mujer y utilización de métodos anticonceptivos****2024 ASTURIAS, PRINCIPADO DE**

	<u>Nivel de instrucción</u>							
	TOTAL	Analfabeta / Sin Estudios	Primer grado	ESO y Equivalentes	Bachillerato y Ciclos Fp	Escuelas Universitarias	No Clasificable	No Consta
<b>TOTAL I.V.E.</b>	<b>1.886</b>	<b>7</b>	<b>96</b>	<b>504</b>	<b>876</b>	<b>384</b>	<b>3</b>	<b>16</b>
<b>Situación laboral mujer</b>								
Trabajadora Cuenta Propia	72	0	1	19	26	23	0	3
Trabajadora Cuenta Ajena	1.080	1	25	247	547	253	2	5
Pensionista	5	0	0	0	3	2	0	0
Estudiante	272	0	15	64	127	63	0	3
Desempleada o sin empleo	345	2	40	126	140	33	0	4
Trabajo Doméstico no	57	4	10	27	13	3	0	0
Otras	47	0	5	17	19	6	0	0
No Consta	8	0	0	4	1	1	1	1
<b>Métodos Anticonceptivos</b>								
Naturales	23	0	4	10	2	7	0	0
Barrera	848	1	30	208	389	212	1	7
Mecánicos	13	0	1	5	6	1	0	0
Hormonales	330	0	14	96	165	55	0	0
Otros Métodos	5	0	0	0	4	1	0	0
No Consta	52	0	2	13	18	16	0	3
No Utiliza	615	6	45	172	292	92	2	6

**TABLA CA.4.**

**I.V.E. Número según nivel de instrucción y lugar de información, semanas de gestación y motivo de la interrupción**

**2024 ASTURIAS, PRINCIPADO DE**

	<u>Nivel de instrucción</u>							
	TOTAL	Analfabeta / Sin Estudios	Primer grado	ESO y Equivalentes	Bachillerato y Ciclos Fp	Escuelas Universitarias	No Clasificable	No Consta
<b>TOTAL I.V.E.</b>	1.886	7	96	504	876	384	3	16
<b>Lugar de información</b>								
Centro Sanitario Público	475	4	35	119	222	86	2	7
Centro Sanitario Privado	484	3	32	154	207	85	0	3
Teléfono Información al	0	0	0	0	0	0	0	0
Amigos/Familiares	522	0	19	151	274	74	1	3
Medios Comunicación	3	0	0	2	1	0	0	0
Internet	386	0	10	74	164	135	0	3
No Consta	16	0	0	4	8	4	0	0
<b>Semanas de gestación</b>								
8 o menos semanas	1.485	3	74	383	697	318	2	8
9-14 semanas	343	4	19	103	164	49	0	4
15-22 semanas	56	0	3	17	14	17	1	4
23 o más semanas	2	0	0	1	1	0	0	0
<b>Motivo interrupción</b>								
A petición de la mujer	1.810	7	92	484	851	362	2	12
Grave riesgo para la vida o la salud de la embarazada	23	0	1	9	7	5	0	1
Riesgo de graves anomalías en el feto	47	0	3	9	15	16	1	3
Anomalias fetales incompatibles con la vida o enfermedad extremadamente	4	0	0	1	3	0	0	0
Varios Motivos	2	0	0	1	0	1	0	0

**TABLA CA.5.****I.V.E. Número según tipo de centro y semanas de gestación, motivo de la interrupción, método empleado en la intervención****2024 ASTURIAS, PRINCIPADO DE**

	<b>Tipo de Centro</b>						
	<b>TOTAL</b>	<b>-----HOSPITALARIO-----</b>			<b>-----EXTRAHOSPITALARIO-----</b>		
		<b>Total</b>	<b>Público</b>	<b>Privado</b>	<b>Total</b>	<b>Público</b>	<b>Privado</b>
<b>TOTAL I.V.E.</b>	<b>1.886</b>	<b>77</b>	<b>56</b>	<b>21</b>	<b>1.809</b>	<b>0</b>	<b>1.809</b>
<b>Semanas de gestación</b>							
8 o menos semanas	1.485	4	1	3	1.481	0	1.481
9-14 semanas	343	19	19	0	324	0	324
15-22 semanas	56	52	34	18	4	0	4
23 o más semanas	2	2	2	0	0	0	0
<b>Motivo interrupción</b>							
A petición de la mujer	1.810	5	2	3	1.805	0	1.805
Grave riesgo para la vida o la salud de la embarazada	23	19	1	18	4	0	4
Riesgo de graves anomalías en el feto	47	47	47	0	0	0	0
Anomalías fetales incompatibles con la vida o enfermedad extremadamente	4	4	4	0	0	0	0
Varios Motivos	2	2	2	0	0	0	0
<b>Método intervención</b>							
Dilatación y Evacuación	22	18	2	16	4	0	4
Dilatación y Aspiración	1.617	13	10	3	1.604	0	1.604
Mifepristona	248	45	45	0	203	0	203
Prostaglandinas	157	46	44	2	111	0	111
Otros Métodos/NC	21	1	1	0	20	0	20

**TABLA CA.6****I.V.E. Según residencia y nacionalidad de la mujer por grupo de edad****2024 ASTURIAS, PRINCIPADO DE**

		<u>Edad</u>							
	<b>TOTAL</b>	<b>&lt;15 años</b>	<b>15-19</b>	<b>20-24</b>	<b>25-29</b>	<b>30-34</b>	<b>35-39</b>	<b>40-44</b>	<b>&gt;44 años</b>
<b>TOTAL I.V.E.</b>	<b>1.886</b>	<b>5</b>	<b>194</b>	<b>420</b>	<b>403</b>	<b>353</b>	<b>356</b>	<b>145</b>	<b>10</b>
<b>EUROPA</b>	1.418	5	167	315	283	247	276	115	10
España	1.350	5	163	304	260	234	265	109	10
Resto Unión Europea	53	0	4	8	19	9	7	6	0
Resto Europa	15	0	0	3	4	4	4	0	0
<b>ÁFRICA</b>	31	0	0	5	4	14	3	5	0
África del Norte	18	0	0	2	2	8	2	4	0
África Subsahariana	13	0	0	3	2	6	1	1	0
Resto África	0	0	0	0	0	0	0	0	0
<b>AMÉRICA</b>	430	0	27	98	115	90	75	25	0
América del Norte	4	0	1	0	0	0	3	0	0
América Central y	108	0	9	27	30	21	13	8	0
América del Sur	318	0	17	71	85	69	59	17	0
Resto América	0	0	0	0	0	0	0	0	0
<b>ASIA</b>	5	0	0	2	1	1	1	0	0
<b>OCEANÍA</b>	1	0	0	0	0	1	0	0	0
<b>NO CONSTA</b>	1	0	0	0	0	0	1	0	0

**TABLA CA.7****I.V.E. Según residencia y lugar de nacimiento de la mujer por grupo de edad.****2024 ASTURIAS, PRINCIPADO DE**

		<u>Edad</u>							
	<b>TOTAL</b>	<b>&lt;15 años</b>	<b>15-19</b>	<b>20-24</b>	<b>25-29</b>	<b>30-34</b>	<b>35-39</b>	<b>40-44</b>	<b>&gt;44 años</b>
<b>TOTAL</b>	<b>1.886</b>	<b>5</b>	<b>194</b>	<b>420</b>	<b>403</b>	<b>353</b>	<b>356</b>	<b>145</b>	<b>10</b>
<b>EUROPA</b>	1.400	5	167	313	274	243	274	114	10
España	1.325	5	161	301	252	228	260	108	10
Resto Unión Europea	54	0	5	9	17	9	8	6	0
Resto Europa	21	0	1	3	5	6	6	0	0
<b>ÁFRICA</b>	32	0	0	5	4	15	4	4	0
África del Norte	18	0	0	2	2	8	2	4	0
África Subsahariana	14	0	0	3	2	7	2	0	0
Resto África	0	0	0	0	0	0	0	0	0
<b>AMÉRICA</b>	448	0	27	100	124	94	76	27	0
América del Norte	4	0	1	0	0	0	3	0	0
América Central y	112	0	9	27	32	22	13	9	0
América del Sur	332	0	17	73	92	72	60	18	0
Resto América	0	0	0	0	0	0	0	0	0
<b>ASIA</b>	5	0	0	2	1	1	1	0	0
<b>OCEANÍA</b>	0	0	0	0	0	0	0	0	0
<b>NO CONSTA</b>	1	0	0	0	0	0	1	0	0

TABLA CA.1.

I.V.E. Número según grupo de edad y convivencia, nivel de instrucción, tipo de hábitat, número de hijos vivos actualmente, número de abortos voluntarios anteriores al actual y métodos anticonceptivos

2024 BALEARS, ILLES

	TOTAL	<u>Edad</u>							
		<15	15-19	20-24	25-29	30-34	35-39	40-44	>44
<b>TOTAL I.V.E.</b>	<b>3.347</b>	<b>9</b>	<b>283</b>	<b>697</b>	<b>790</b>	<b>738</b>	<b>557</b>	<b>254</b>	<b>19</b>
<b>Convivencia con hijos</b>									
Sola	175	0	1	8	35	51	49	29	2
En Pareja	765	0	8	54	154	216	208	115	10
Con Padres/Familiares	256	0	13	49	54	54	54	30	2
Otras Personas	32	0	0	3	4	10	10	5	0
No Consta	16	0	0	2	3	4	3	4	0
<b>Convivencia sin hijos</b>									
Sola	496	0	22	109	140	125	73	25	2
En Pareja	687	1	22	155	191	177	107	31	3
Con Padres/Familiares	731	8	204	280	150	63	20	6	0
Otras Personas	126	0	7	30	42	24	19	4	0
No Consta	20	0	2	3	8	2	5	0	0
<b>Convivencia no consta hijos</b>									
Sola	6	0	0	0	0	2	3	1	0
En Pareja	13	0	0	1	4	6	2	0	0
Con Padres/Familiares	15	0	3	2	2	3	2	3	0
Otras Personas	4	0	0	0	2	1	0	1	0
No Consta	5	0	1	1	1	0	2	0	0
<b>Nivel de instrucción</b>									
Analfabeta/Sin Estudios	40	0	2	4	6	15	7	6	0
Primer Grado(6º Ed.Primaria y Equivalentes)	204	4	30	36	27	52	36	18	1
ESO y Equivalentes	1.196	4	163	268	281	231	165	78	6
Bachillerato y Ciclos de FP equivalentes	1.185	0	82	281	304	264	172	75	7
Escuelas Universitarias y Facultades	639	0	3	96	147	162	156	70	5
No clasificables por grado y no bien	6	0	0	1	0	1	2	2	0
No Consta	77	1	3	11	25	13	19	5	0
<b>Tipo de hábitat</b>									
10.000 y Menos	356	0	32	70	76	72	72	30	4
10.001-50.000 (exc. cap.)	1.327	5	101	275	320	315	216	90	5
50.001-500.000 (inc. cap.)	1.664	4	150	352	394	351	269	134	10
501.000 y Más	0	0	0	0	0	0	0	0	0
<b>N.º hijos vivos actualmente</b>									
Ningún hijo	1.979	9	267	577	516	356	195	55	4
Un hijo	686	0	12	87	162	194	152	74	5
Dos Hijos	479	0	4	28	75	139	138	88	7
Tres Hijos	151	0	0	4	29	34	55	26	3
Cuatro Hijos	42	0	0	1	7	12	12	10	0
Cinco o mas Hijos	10	0	0	0	1	3	5	1	0
<b>N.º abortos voluntarios anteriores</b>									
Ningún IVE	2.478	8	255	545	590	507	381	178	14
Un IVE	656	1	25	131	157	156	121	61	4
Dos IVE	158	0	3	21	34	45	42	13	0
Tres IVE	31	0	0	0	2	17	9	2	1
Cuatro IVE	14	0	0	0	6	7	1	0	0
Cinco o más IVE	10	0	0	0	1	6	3	0	0
<b>Métodos anticonceptivos</b>									
Naturales	70	0	3	13	17	13	16	8	0
Barrera	744	2	90	171	174	152	116	34	5
Mecánicos	38	0	3	10	7	7	7	4	0
Hormonales	506	0	27	129	143	114	71	20	2
Otros Métodos	74	0	5	11	18	17	16	6	1
No Consta	150	0	13	30	24	44	31	7	1
No Utiliza	1.765	7	142	333	407	391	300	175	10



**TABLA CA.2.****I.V.E. Número según grupo de edad y tipo de centro, lugar de información, semanas de gestación, motivo de la interrupción, método empleado en la intervención****2024 BALEARS, ILLES**

	TOTAL	<u>Edad</u>							
		<15	15-19	20-24	25-29	30-34	35-39	40-44	>44
<b>TOTAL I.V.E.</b>	<b>3.347</b>	<b>9</b>	<b>283</b>	<b>697</b>	<b>790</b>	<b>738</b>	<b>557</b>	<b>254</b>	<b>19</b>
<b>Tipo de Centro</b>									
<b>HOSPITALARIO</b>	<b>2.050</b>	<b>5</b>	<b>181</b>	<b>447</b>	<b>489</b>	<b>443</b>	<b>337</b>	<b>135</b>	<b>13</b>
Público	2.048	5	181	446	489	442	337	135	13
Privado	2	0	0	1	0	1	0	0	0
<b>EXTRAHOSPITALARIO</b>	<b>1.297</b>	<b>4</b>	<b>102</b>	<b>250</b>	<b>301</b>	<b>295</b>	<b>220</b>	<b>119</b>	<b>6</b>
Público	4	0	0	1	0	2	1	0	0
Privado	1.293	4	102	249	301	293	219	119	6
<b>Lugar de información</b>									
Centro Sanitario Público	2.370	8	227	516	564	521	371	147	16
Centro Sanitario Privado	513	1	29	89	130	121	85	56	2
Teléfono Información al Ciudadano	23	0	0	7	2	7	7	0	0
Amigos/Familiares	110	0	10	19	28	20	19	14	0
Medios Comunicación	6	0	1	0	2	0	2	1	0
Internet	208	0	10	37	42	46	46	26	1
No Consta	117	0	6	29	22	23	27	10	0
<b>Semanas de gestación</b>									
8 o menos semanas	2.764	6	230	577	674	598	454	207	18
9-14 semanas	491	3	49	109	97	112	86	35	0
15-22 semanas	87	0	4	11	19	27	14	11	1
23 o más semanas	5	0	0	0	0	1	3	1	0
<b>Motivo interrupción</b>									
A petición de la mujer	3.231	9	279	684	769	706	527	240	17
Grave riesgo para la vida o la salud de la embarazada	37	0	4	7	9	7	6	3	1
Riesgo de graves anomalías en el feto	41	0	0	4	11	12	11	2	1
Anomalías fetales incompatibles con la vida o enfermedad extremadamente grave e incurable	38	0	0	2	1	13	13	9	0
Varios Motivos	0	0	0	0	0	0	0	0	0
<b>Método intervención</b>									
Dilatación y Evacuación	44	0	5	10	12	9	5	3	0
Dilatación y Aspiración	777	2	63	151	158	189	141	70	3
Mifepristona	2.527	7	213	537	621	541	412	180	16
Prostaglandinas	2.180	7	197	466	518	467	357	155	13
Otros Métodos/NC	4	0	0	1	0	1	0	1	1

**TABLA CA.3.****I.V.E. Número según nivel de instrucción, situación laboral de la mujer y utilización de métodos anticonceptivos****2024 BALEARS, ILLES**

	<u>Nivel de instrucción</u>							
	TOTAL	Analfabeta / Sin Estudios	Primer grado	ESO y Equivalentes	Bachillerato y Ciclos Fp	Escuelas Universitarias	No Clasificable	No Consta
<b>TOTAL I.V.E.</b>	<b>3.347</b>	<b>40</b>	<b>204</b>	<b>1.196</b>	<b>1.185</b>	<b>639</b>	<b>6</b>	<b>77</b>
<b>Situación laboral mujer</b>								
Trabajadora Cuenta Propia	281	6	17	72	92	86	0	8
Trabajadora Cuenta Ajena	2.275	15	98	826	869	428	4	35
Pensionista	10	3	1	4	0	1	0	1
Estudiante	205	0	6	80	76	40	1	2
Desempleada o sin empleo	376	10	61	151	97	51	0	6
Trabajo Doméstico no	38	1	5	17	9	5	0	1
Otras	41	1	6	14	10	9	0	1
No Consta	121	4	10	32	32	19	1	23
<b>Métodos Anticonceptivos</b>								
Naturales	70	1	6	23	15	22	0	3
Barrera	744	6	23	224	282	193	1	15
Mecánicos	38	0	2	12	15	8	1	0
Hormonales	506	3	30	181	197	88	1	6
Otros Métodos	74	2	4	28	27	12	0	1
No Consta	150	0	7	53	58	25	0	7
No Utiliza	1.765	28	132	675	591	291	3	45



**TABLA CA.5.****I.V.E. Número según tipo de centro y semanas de gestación, motivo de la interrupción, método empleado en la intervención****2024 BALEARS, ILLES**

	<b>Tipo de Centro</b>						
	<b>TOTAL</b>	<b>-----HOSPITALARIO-----</b>			<b>-----EXTRAHOSPITALARIO-----</b>		
		<b>Total</b>	<b>Público</b>	<b>Privado</b>	<b>Total</b>	<b>Público</b>	<b>Privado</b>
<b>TOTAL I.V.E.</b>	<b>3.347</b>	<b>2.050</b>	<b>2.048</b>	<b>2</b>	<b>1.297</b>	<b>4</b>	<b>1.293</b>
<b>Semanas de gestación</b>							
8 o menos semanas	2.764	1.774	1.773	1	990	4	986
9-14 semanas	491	215	215	0	276	0	276
15-22 semanas	87	56	55	1	31	0	31
23 o más semanas	5	5	5	0	0	0	0
<b>Motivo interrupción</b>							
A petición de la mujer	3.231	1.966	1.965	1	1.265	4	1.261
Grave riesgo para la vida o la salud de la embarazada	37	5	4	1	32	0	32
Riesgo de graves anomalías en el feto	41	41	41	0	0	0	0
Anomalías fetales incompatibles con la vida o enfermedad extremadamente	38	38	38	0	0	0	0
Varios Motivos	0	0	0	0	0	0	0
<b>Método intervención</b>							
Dilatación y Evacuación	44	8	7	1	36	0	36
Dilatación y Aspiración	777	18	17	1	759	0	759
Mifepristona	2.527	2.026	2.026	0	501	4	497
Prostaglandinas	2.180	1.940	1.940	0	240	4	236
Otros Métodos/NC	4	4	4	0	0	0	0





TABLA CA.1.

I.V.E. Número según grupo de edad y convivencia, nivel de instrucción, tipo de hábitat, número de hijos vivos actualmente, número de abortos voluntarios anteriores al actual y métodos anticonceptivos

2024 CANARIAS

	TOTAL	<u>Edad</u>							
		<15	15-19	20-24	25-29	30-34	35-39	40-44	>44
<b>TOTAL I.V.E.</b>	<b>5.115</b>	<b>4</b>	<b>538</b>	<b>1.163</b>	<b>1.189</b>	<b>1.022</b>	<b>840</b>	<b>328</b>	<b>31</b>
<b>Convivencia con hijos</b>									
Sola	398	0	2	32	84	111	114	49	6
En Pareja	1.432	0	18	144	327	383	384	164	12
Con Padres/Familiares	527	0	15	102	146	122	108	29	5
Otras Personas	39	0	5	3	8	14	6	3	0
No Consta	27	0	0	6	5	6	7	2	1
<b>Convivencia sin hijos</b>									
Sola	430	2	24	84	138	105	53	24	0
En Pareja	1.026	1	98	323	256	186	121	38	3
Con Padres/Familiares	1.038	1	336	412	184	63	31	8	3
Otras Personas	92	0	20	23	26	18	3	2	0
No Consta	15	0	2	9	1	0	2	1	0
<b>Convivencia no consta hijos</b>									
Sola	12	0	2	3	2	1	3	1	0
En Pareja	30	0	1	8	8	8	3	1	1
Con Padres/Familiares	25	0	11	8	2	1	2	1	0
Otras Personas	7	0	0	3	1	1	1	1	0
No Consta	17	0	4	3	1	3	2	4	0
<b>Nivel de instrucción</b>									
Analfabeta/Sin Estudios	23	0	2	6	3	7	4	1	0
Primer Grado(6º Ed.Primaria y Equivalentes)	369	1	82	68	69	74	50	25	0
ESO y Equivalentes	1.637	3	272	376	344	295	256	83	8
Bachillerato y Ciclos de FP equivalentes	2.068	0	162	568	504	400	292	128	14
Escuelas Universitarias y Facultades	974	0	17	138	259	237	228	88	7
No clasificables por grado y no bien	3	0	0	0	0	1	1	0	1
No Consta	41	0	3	7	10	8	9	3	1
<b>Tipo de hábitat</b>									
10.000 y Menos	312	0	25	70	70	58	58	28	3
10.001-50.000 (exc. cap.)	1.748	4	199	376	397	343	313	107	9
50.001-500.000 (inc. cap.)	3.055	0	314	717	722	621	469	193	19
501.000 y Más	0	0	0	0	0	0	0	0	0
<b>N.º hijos vivos actualmente</b>									
Ningún hijo	2.703	4	502	890	615	384	222	80	6
Un hijo	1.372	0	28	232	377	344	273	103	15
Dos Hijos	800	0	7	36	171	220	257	100	9
Tres Hijos	176	0	0	4	21	55	65	30	1
Cuatro Hijos	48	0	1	1	5	17	15	9	0
Cinco o mas Hijos	16	0	0	0	0	2	8	6	0
<b>N.º abortos voluntarios anteriores</b>									
Ningún IVE	3.257	2	471	810	690	579	494	191	20
Un IVE	1.218	1	56	256	332	271	204	89	9
Dos IVE	435	1	10	84	110	106	87	36	1
Tres IVE	125	0	0	10	39	38	31	7	0
Cuatro IVE	40	0	1	2	7	17	9	4	0
Cinco o más IVE	40	0	0	1	11	11	15	1	1
<b>Métodos anticonceptivos</b>									
Naturales	48	0	6	9	7	13	8	5	0
Barrera	912	1	127	213	196	166	141	68	0
Mecánicos	51	0	3	9	13	10	12	4	0
Hormonales	1.160	2	110	302	301	224	171	46	4
Otros Métodos	41	0	5	9	10	10	4	3	0
No Consta	80	0	9	17	22	12	12	7	1
No Utiliza	2.823	1	278	604	640	587	492	195	26

**TABLA CA.2.****I.V.E. Número según grupo de edad y tipo de centro, lugar de información, semanas de gestación, motivo de la interrupción, método empleado en la intervención****2024 CANARIAS**

	TOTAL	<u>Edad</u>							
		<15	15-19	20-24	25-29	30-34	35-39	40-44	>44
<b>TOTAL I.V.E.</b>	<b>5.115</b>	<b>4</b>	<b>538</b>	<b>1.163</b>	<b>1.189</b>	<b>1.022</b>	<b>840</b>	<b>328</b>	<b>31</b>
<b>Tipo de Centro</b>									
<b>HOSPITALARIO</b>	<b>1.472</b>	<b>1</b>	<b>189</b>	<b>367</b>	<b>304</b>	<b>274</b>	<b>241</b>	<b>86</b>	<b>10</b>
Público	1.463	1	188	364	301	272	241	86	10
Privado	9	0	1	3	3	2	0	0	0
<b>EXTRAHOSPITALARIO</b>	<b>3.643</b>	<b>3</b>	<b>349</b>	<b>796</b>	<b>885</b>	<b>748</b>	<b>599</b>	<b>242</b>	<b>21</b>
Público	0	0	0	0	0	0	0	0	0
Privado	3.643	3	349	796	885	748	599	242	21
<b>Lugar de información</b>									
Centro Sanitario Público	3.947	3	448	933	913	772	620	234	24
Centro Sanitario Privado	574	1	38	88	131	127	126	57	6
Teléfono Información al Ciudadano	4	0	1	2	1	0	0	0	0
Amigos/Familiares	433	0	34	102	102	95	72	27	1
Medios Comunicación	2	0	0	0	1	0	0	1	0
Internet	142	0	17	33	36	27	20	9	0
No Consta	13	0	0	5	5	1	2	0	0
<b>Semanas de gestación</b>									
8 o menos semanas	3.854	3	390	889	933	772	598	246	23
9-14 semanas	1.155	1	142	259	237	225	216	68	7
15-22 semanas	100	0	6	13	19	23	25	13	1
23 o más semanas	6	0	0	2	0	2	1	1	0
<b>Motivo interrupción</b>									
A petición de la mujer	4.938	4	529	1.140	1.156	988	785	307	29
Grave riesgo para la vida o la salud de la embarazada	63	0	8	14	13	11	13	4	0
Riesgo de graves anomalías en el feto	102	0	1	7	19	20	38	16	1
Anomalías fetales incompatibles con la vida o enfermedad extremadamente grave e incurable	12	0	0	2	1	3	4	1	1
Varios Motivos	0	0	0	0	0	0	0	0	0
<b>Método intervención</b>									
Dilatación y Evacuación	694	0	56	145	170	157	118	45	3
Dilatación y Aspiración	3.701	3	356	814	893	755	612	246	22
Mifepristona	1.387	1	181	342	297	260	219	78	9
Prostaglandinas	1.046	1	130	257	226	193	179	51	9
Otros Métodos/NC	81	0	12	25	12	13	12	7	0



**TABLA CA.3.**

**I.V.E. Número según nivel de instrucción, situación laboral de la mujer y utilización de métodos anticonceptivos**

**2024 CANARIAS**

	<u>Nivel de instrucción</u>							
	TOTAL	Analfabeta / Sin Estudios	Primer grado	ESO y Equivalentes	Bachillerato y Ciclos Fp	Escuelas Universitarias	No Clasificable	No Consta
<b>TOTAL I.V.E.</b>	<b>5.115</b>	<b>23</b>	<b>369</b>	<b>1.637</b>	<b>2.068</b>	<b>974</b>	<b>3</b>	<b>41</b>
<b>Situación laboral mujer</b>								
Trabajadora Cuenta Propia	252	2	15	59	109	65	0	2
Trabajadora Cuenta Ajena	3.132	6	144	909	1.327	730	3	13
Pensionista	18	0	7	7	2	1	0	1
Estudiante	504	2	52	170	225	50	0	5
Desempleada o sin empleo	923	4	116	381	312	99	0	11
Trabajo Doméstico no	41	1	5	12	18	5	0	0
Otras	106	5	16	42	29	13	0	1
No Consta	139	3	14	57	46	11	0	8
<b>Métodos Anticonceptivos</b>								
Naturales	48	0	3	14	19	11	0	1
Barrera	912	2	56	257	370	225	0	2
Mecánicos	51	0	3	13	21	14	0	0
Hormonales	1.160	3	75	413	501	159	1	8
Otros Métodos	41	0	1	15	19	6	0	0
No Consta	80	2	3	30	35	8	0	2
No Utiliza	2.823	16	228	895	1.103	551	2	28



**TABLA CA.5.****I.V.E. Número según tipo de centro y semanas de gestación, motivo de la interrupción, método empleado en la intervención****2024 CANARIAS**

	<b>Tipo de Centro</b>						
	<b>TOTAL</b>	<b>-----HOSPITALARIO-----</b>			<b>-----EXTRAHOSPITALARIO-----</b>		
		<b>Total</b>	<b>Público</b>	<b>Privado</b>	<b>Total</b>	<b>Público</b>	<b>Privado</b>
<b>TOTAL I.V.E.</b>	<b>5.115</b>	<b>1.472</b>	<b>1.463</b>	<b>9</b>	<b>3.643</b>	<b>0</b>	<b>3.643</b>
<b>Semanas de gestación</b>							
8 o menos semanas	3.854	1.095	1.091	4	2.759	0	2.759
9-14 semanas	1.155	303	302	1	852	0	852
15-22 semanas	100	68	64	4	32	0	32
23 o más semanas	6	6	6	0	0	0	0
<b>Motivo interrupción</b>							
A petición de la mujer	4.938	1.327	1.322	5	3.611	0	3.611
Grave riesgo para la vida o la salud de la embarazada	63	31	27	4	32	0	32
Riesgo de graves anomalías en el feto	102	102	102	0	0	0	0
Anomalías fetales incompatibles con la vida o enfermedad extremadamente	12	12	12	0	0	0	0
Varios Motivos	0	0	0	0	0	0	0
<b>Método intervención</b>							
Dilatación y Evacuación	694	39	36	3	655	0	655
Dilatación y Aspiración	3.701	166	162	4	3.535	0	3.535
Mifepristona	1.387	1.318	1.317	1	69	0	69
Prostaglandinas	1.046	1.029	1.028	1	17	0	17
Otros Métodos/NC	81	72	72	0	9	0	9





TABLA CA.1.

I.V.E. Número según grupo de edad y convivencia, nivel de instrucción, tipo de hábitat, número de hijos vivos actualmente, número de abortos voluntarios anteriores al actual y métodos anticonceptivos

2024 CANTABRIA

	TOTAL	<u>Edad</u>							
		<15	15-19	20-24	25-29	30-34	35-39	40-44	>44
<b>TOTAL I.V.E.</b>	<b>991</b>	<b>3</b>	<b>118</b>	<b>240</b>	<b>189</b>	<b>182</b>	<b>172</b>	<b>78</b>	<b>9</b>
<b>Convivencia con hijos</b>									
Sola	47	0	0	3	6	11	19	7	1
En Pareja	264	0	1	10	36	81	84	46	6
Con Padres/Familiares	51	0	0	13	15	12	8	3	0
Otras Personas	0	0	0	0	0	0	0	0	0
No Consta	25	0	0	1	4	5	11	4	0
<b>Convivencia sin hijos</b>									
Sola	90	0	4	25	23	19	13	4	2
En Pareja	144	0	8	32	38	31	25	10	0
Con Padres/Familiares	333	2	103	144	57	18	7	2	0
Otras Personas	35	1	2	11	10	4	5	2	0
No Consta	0	0	0	0	0	0	0	0	0
<b>Convivencia no consta hijos</b>									
Sola	0	0	0	0	0	0	0	0	0
En Pareja	0	0	0	0	0	0	0	0	0
Con Padres/Familiares	0	0	0	0	0	0	0	0	0
Otras Personas	1	0	0	1	0	0	0	0	0
No Consta	1	0	0	0	0	1	0	0	0
<b>Nivel de instrucción</b>									
Analfabeta/Sin Estudios	30	1	7	5	3	4	8	2	0
Primer Grado(6º Ed.Primaria y Equivalentes)	30	2	5	4	3	6	6	4	0
ESO y Equivalentes	238	0	55	63	39	31	38	11	1
Bachillerato y Ciclos de FP equivalentes	493	0	50	144	107	96	57	35	4
Escuelas Universitarias y Facultades	197	0	1	23	37	45	62	26	3
No clasificables por grado y no bien	0	0	0	0	0	0	0	0	0
No Consta	3	0	0	1	0	0	1	0	1
<b>Tipo de habitat</b>									
10.000 y Menos	313	0	29	76	63	59	53	30	3
10.001-50.000 (exc. cap.)	241	0	36	49	42	47	44	19	4
50.001-500.000 (inc. cap.)	437	3	53	115	84	76	75	29	2
501.000 y Más	0	0	0	0	0	0	0	0	0
<b>N.º hijos vivos actualmente</b>									
Ningún hijo	583	3	115	213	124	69	43	14	2
Un hijo	214	0	2	24	45	58	54	27	4
Dos Hijos	144	0	1	2	16	44	52	28	1
Tres Hijos	42	0	0	1	4	7	19	9	2
Cuatro Hijos	6	0	0	0	0	4	2	0	0
Cinco o mas Hijos	2	0	0	0	0	0	2	0	0
<b>N.º abortos voluntarios anteriores</b>									
Ningún IVE	728	3	106	188	134	123	111	55	8
Un IVE	217	0	9	47	42	49	50	19	1
Dos IVE	31	0	3	3	10	6	6	3	0
Tres IVE	6	0	0	1	2	2	1	0	0
Cuatro IVE	3	0	0	1	0	0	2	0	0
Cinco o más IVE	6	0	0	0	1	2	2	1	0
<b>Métodos anticonceptivos</b>									
Naturales	9	0	1	1	3	0	2	2	0
Barrera	340	0	53	96	55	62	52	19	3
Mecánicos	6	0	0	1	1	0	3	1	0
Hormonales	140	0	14	40	28	28	18	9	3
Otros Métodos	6	0	0	0	2	1	0	3	0
No Consta	9	0	0	0	3	2	2	2	0
No Utiliza	481	3	50	102	97	89	95	42	3

**TABLA CA.2.****I.V.E. Número según grupo de edad y tipo de centro, lugar de información, semanas de gestación, motivo de la interrupción, método empleado en la intervención****2024 CANTABRIA**

	TOTAL	<u>Edad</u>							
		<15	15-19	20-24	25-29	30-34	35-39	40-44	>44
<b>TOTAL I.V.E.</b>	<b>991</b>	<b>3</b>	<b>118</b>	<b>240</b>	<b>189</b>	<b>182</b>	<b>172</b>	<b>78</b>	<b>9</b>
<b>Tipo de Centro</b>									
<b>HOSPITALARIO</b>	<b>889</b>	<b>2</b>	<b>106</b>	<b>221</b>	<b>170</b>	<b>164</b>	<b>147</b>	<b>70</b>	<b>9</b>
Público	877	2	105	218	170	159	146	68	9
Privado	12	0	1	3	0	5	1	2	0
<b>EXTRAHOSPITALARIO</b>	<b>102</b>	<b>1</b>	<b>12</b>	<b>19</b>	<b>19</b>	<b>18</b>	<b>25</b>	<b>8</b>	<b>0</b>
Público	0	0	0	0	0	0	0	0	0
Privado	102	1	12	19	19	18	25	8	0
<b>Lugar de información</b>									
Centro Sanitario Público	663	3	80	160	130	125	101	55	9
Centro Sanitario Privado	24	0	0	4	4	5	11	0	0
Teléfono Información al Ciudadano	1	0	0	0	0	0	0	1	0
Amigos/Familiares	124	0	27	35	23	17	12	10	0
Medios Comunicación	3	0	0	0	2	0	0	1	0
Internet	168	0	10	39	28	35	45	11	0
No Consta	8	0	1	2	2	0	3	0	0
<b>Semanas de gestación</b>									
8 o menos semanas	820	2	98	207	167	147	135	57	7
9-14 semanas	138	1	19	28	21	26	26	16	1
15-22 semanas	30	0	1	4	1	9	9	5	1
23 o más semanas	3	0	0	1	0	0	2	0	0
<b>Motivo interrupción</b>									
A petición de la mujer	940	3	116	235	188	167	155	68	8
Grave riesgo para la vida o la salud de la embarazada	8	0	1	3	0	3	1	0	0
Riesgo de graves anomalías en el feto	40	0	1	1	1	12	14	10	1
Anomalías fetales incompatibles con la vida o enfermedad extremadamente grave e incurable	3	0	0	1	0	0	2	0	0
Varios Motivos	0	0	0	0	0	0	0	0	0
<b>Método intervención</b>									
Dilatación y Evacuación	8	0	1	2	1	3	1	0	0
Dilatación y Aspiración	86	1	8	17	16	16	18	10	0
Mifepristona	899	2	109	222	172	164	153	68	9
Prostaglandinas	934	3	113	230	177	173	158	71	9
Otros Métodos/NC	31	0	2	3	2	8	11	5	0

**TABLA CA.3.****I.V.E. Número según nivel de instrucción, situación laboral de la mujer y utilización de métodos anticonceptivos****2024 CANTABRIA**

	<u>Nivel de instrucción</u>							
	TOTAL	Analfabeta / Sin Estudios	Primer grado	ESO y Equivalentes	Bachillerato y Ciclos Fp	Escuelas Universitarias	No Clasificable	No Consta
<b>TOTAL I.V.E.</b>	<b>991</b>	<b>30</b>	<b>30</b>	<b>238</b>	<b>493</b>	<b>197</b>	<b>0</b>	<b>3</b>
<b>Situación laboral mujer</b>								
Trabajadora Cuenta Propia	53	2	2	8	22	18	0	1
Trabajadora Cuenta Ajena	562	11	9	114	286	140	0	2
Pensionista	8	1	1	3	3	0	0	0
Estudiante	149	7	5	45	77	15	0	0
Desempleada o sin empleo	194	7	12	63	92	20	0	0
Trabajo Doméstico no	15	1	1	2	7	4	0	0
Otras	6	1	0	2	3	0	0	0
No Consta	4	0	0	1	3	0	0	0
<b>Métodos Anticonceptivos</b>								
Naturales	9	0	0	2	5	2	0	0
Barrera	340	9	6	80	174	70	0	1
Mecánicos	6	0	0	2	0	4	0	0
Hormonales	140	4	7	36	69	23	0	1
Otros Métodos	6	0	0	2	3	1	0	0
No Consta	9	0	0	1	7	1	0	0
No Utiliza	481	17	17	115	235	96	0	1





**TABLA CA.5.****I.V.E. Número según tipo de centro y semanas de gestación, motivo de la interrupción, método empleado en la intervención****2024 CANTABRIA**

	<b>Tipo de Centro</b>						
	<b>TOTAL</b>	<b>-----HOSPITALARIO-----</b>			<b>-----EXTRAHOSPITALARIO-----</b>		
		<b>Total</b>	<b>Público</b>	<b>Privado</b>	<b>Total</b>	<b>Público</b>	<b>Privado</b>
<b>TOTAL I.V.E.</b>	<b>991</b>	<b>889</b>	<b>877</b>	<b>12</b>	<b>102</b>	<b>0</b>	<b>102</b>
<b>Semanas de gestación</b>							
8 o menos semanas	820	780	777	3	40	0	40
9-14 semanas	138	81	77	4	57	0	57
15-22 semanas	30	25	20	5	5	0	5
23 o más semanas	3	3	3	0	0	0	0
<b>Motivo interrupción</b>							
A petición de la mujer	940	844	838	6	96	0	96
Grave riesgo para la vida o la salud de la embarazada	8	5	0	5	3	0	3
Riesgo de graves anomalías en el feto	40	37	36	1	3	0	3
Anomalías fetales incompatibles con la vida o enfermedad extremadamente	3	3	3	0	0	0	0
Varios Motivos	0	0	0	0	0	0	0
<b>Método intervención</b>							
Dilatación y Evacuación	8	4	0	4	4	0	4
Dilatación y Aspiración	86	7	0	7	79	0	79
Mifepristona	899	877	877	0	22	0	22
Prostaglandinas	934	877	876	1	57	0	57
Otros Métodos/NC	31	31	31	0	0	0	0





TABLA CA.1.

I.V.E. Número según grupo de edad y convivencia, nivel de instrucción, tipo de hábitat, número de hijos vivos actualmente, número de abortos voluntarios anteriores al actual y métodos anticonceptivos

2024 CASTILLA-LA MANCHA

	TOTAL	<u>Edad</u>							
		<15	15-19	20-24	25-29	30-34	35-39	40-44	>44
<b>TOTAL I.V.E.</b>	<b>3.579</b>	<b>13</b>	<b>385</b>	<b>828</b>	<b>746</b>	<b>689</b>	<b>633</b>	<b>263</b>	<b>22</b>
<b>Convivencia con hijos</b>									
Sola	296	0	2	10	59	91	93	36	5
En Pareja	1.252	0	14	138	255	305	360	168	12
Con Padres/Familiares	299	0	11	70	87	57	60	13	1
Otras Personas	20	0	1	3	5	6	5	0	0
No Consta	0	0	0	0	0	0	0	0	0
<b>Convivencia sin hijos</b>									
Sola	243	0	10	48	71	64	34	16	0
En Pareja	448	1	33	122	104	100	60	25	3
Con Padres/Familiares	938	12	301	400	148	56	16	4	1
Otras Personas	76	0	12	36	15	8	5	0	0
No Consta	3	0	1	0	0	1	0	1	0
<b>Convivencia no consta hijos</b>									
Sola	3	0	0	0	2	1	0	0	0
En Pareja	0	0	0	0	0	0	0	0	0
Con Padres/Familiares	1	0	0	1	0	0	0	0	0
Otras Personas	0	0	0	0	0	0	0	0	0
No Consta	0	0	0	0	0	0	0	0	0
<b>Nivel de instrucción</b>									
Analfabeta/Sin Estudios	19	0	3	3	5	2	2	4	0
Primer Grado(6º Ed.Primaria y Equivalentes)	648	9	105	171	120	104	106	31	2
ESO y Equivalentes	1.418	4	206	311	287	278	229	96	7
Bachillerato y Ciclos de FP equivalentes	979	0	68	263	220	176	169	78	5
Escuelas Universitarias y Facultades	510	0	3	78	113	129	125	54	8
No clasificables por grado y no bien	1	0	0	0	0	0	1	0	0
No Consta	4	0	0	2	1	0	1	0	0
<b>Tipo de hábitat</b>									
10.000 y Menos	1.241	7	125	271	239	261	235	94	9
10.001-50.000 (exc. cap.)	1.034	3	118	251	205	195	184	72	6
50.001-500.000 (inc. cap.)	1.304	3	142	306	302	233	214	97	7
501.000 y Más	0	0	0	0	0	0	0	0	0
<b>N.º hijos vivos actualmente</b>									
Ningún hijo	1.646	13	360	600	331	207	95	37	3
Un hijo	812	0	19	160	204	183	174	68	4
Dos Hijos	771	0	5	58	148	196	247	106	11
Tres Hijos	237	0	1	9	36	71	87	30	3
Cuatro Hijos	65	0	0	1	18	13	21	12	0
Cinco o mas Hijos	48	0	0	0	9	19	9	10	1
<b>N.º abortos voluntarios anteriores</b>									
Ningún IVE	2.328	13	339	597	452	405	343	164	15
Un IVE	860	0	41	184	203	181	179	66	6
Dos IVE	266	0	4	39	58	64	76	25	0
Tres IVE	81	0	1	6	25	20	25	3	1
Cuatro IVE	23	0	0	1	8	7	4	3	0
Cinco o más IVE	21	0	0	1	0	12	6	2	0
<b>Métodos anticonceptivos</b>									
Naturales	71	1	8	9	14	18	15	5	1
Barrera	753	2	106	210	148	112	113	58	4
Mecánicos	21	0	1	1	7	3	5	4	0
Hormonales	430	0	29	101	114	103	63	18	2
Otros Métodos	10	0	1	2	1	3	3	0	0
No Consta	6	0	1	1	1	2	1	0	0
No Utiliza	2.288	10	239	504	461	448	433	178	15

**TABLA CA.2.****I.V.E. Número según grupo de edad y tipo de centro, lugar de información, semanas de gestación, motivo de la interrupción, método empleado en la intervención****2024 CASTILLA-LA MANCHA**

	TOTAL	<u>Edad</u>							
		<15	15-19	20-24	25-29	30-34	35-39	40-44	>44
<b>TOTAL I.V.E.</b>	<b>3.579</b>	<b>13</b>	<b>385</b>	<b>828</b>	<b>746</b>	<b>689</b>	<b>633</b>	<b>263</b>	<b>22</b>
<b>Tipo de Centro</b>									
<b>HOSPITALARIO</b>	<b>952</b>	<b>5</b>	<b>105</b>	<b>185</b>	<b>163</b>	<b>208</b>	<b>199</b>	<b>81</b>	<b>6</b>
Público	2	0	0	1	0	0	1	0	0
Privado	950	5	105	184	163	208	198	81	6
<b>EXTRAHOSPITALARIO</b>	<b>2.627</b>	<b>8</b>	<b>280</b>	<b>643</b>	<b>583</b>	<b>481</b>	<b>434</b>	<b>182</b>	<b>16</b>
Público	0	0	0	0	0	0	0	0	0
Privado	2.627	8	280	643	583	481	434	182	16
<b>Lugar de información</b>									
Centro Sanitario Público	2.639	10	305	628	563	499	435	184	15
Centro Sanitario Privado	264	2	27	56	52	54	50	22	1
Teléfono Información al Ciudadano	18	0	1	4	0	5	4	2	2
Amigos/Familiares	208	0	19	52	47	40	39	10	1
Medios Comunicación	3	0	0	0	0	1	1	1	0
Internet	437	1	33	88	81	85	103	43	3
No Consta	10	0	0	0	3	5	1	1	0
<b>Semanas de gestación</b>									
8 o menos semanas	2.572	9	270	626	532	494	446	181	14
9-14 semanas	821	2	97	184	179	156	136	60	7
15-22 semanas	177	2	17	17	34	37	48	21	1
23 o más semanas	9	0	1	1	1	2	3	1	0
<b>Motivo interrupción</b>									
A petición de la mujer	3.364	11	366	807	708	639	577	237	19
Grave riesgo para la vida o la salud de la embarazada	101	2	16	19	26	18	15	4	1
Riesgo de graves anomalías en el feto	103	0	2	1	11	29	38	20	2
Anomalías fetales incompatibles con la vida o enfermedad extremadamente grave e incurable	11	0	1	1	1	3	3	2	0
Varios Motivos	0	0	0	0	0	0	0	0	0
<b>Método intervención</b>									
Dilatación y Evacuación	271	1	28	45	45	60	58	29	5
Dilatación y Aspiración	2.997	10	319	701	651	563	530	211	12
Mifepristona	285	1	35	81	44	60	40	19	5
Prostaglandinas	186	1	23	42	31	45	27	14	3
Otros Métodos/NC	4	0	0	1	0	0	3	0	0

**TABLA CA.3.**

**I.V.E. Número según nivel de instrucción, situación laboral de la mujer y utilización de métodos anticonceptivos**

**2024 CASTILLA-LA MANCHA**

	<u>Nivel de instrucción</u>							
	TOTAL	Analfabeta / Sin Estudios	Primer grado	ESO y Equivalentes	Bachillerato y Ciclos Fp	Escuelas Universitarias	No Clasificable	No Consta
<b>TOTAL I.V.E.</b>	<b>3.579</b>	<b>19</b>	<b>648</b>	<b>1.418</b>	<b>979</b>	<b>510</b>	<b>1</b>	<b>4</b>
<b>Situación laboral mujer</b>								
Trabajadora Cuenta Propia	105	0	12	37	41	14	1	0
Trabajadora Cuenta Ajena	1.970	7	251	753	573	385	0	1
Pensionista	8	0	2	2	2	2	0	0
Estudiante	434	0	81	207	112	34	0	0
Desempleada o sin empleo	864	10	259	328	198	66	0	3
Trabajo Doméstico no	147	2	30	71	38	6	0	0
Otras	47	0	11	19	14	3	0	0
No Consta	4	0	2	1	1	0	0	0
<b>Métodos Anticonceptivos</b>								
Naturales	71	0	5	31	22	13	0	0
Barrera	753	1	95	334	191	130	1	1
Mecánicos	21	0	1	12	4	4	0	0
Hormonales	430	2	38	164	158	68	0	0
Otros Métodos	10	0	1	5	1	3	0	0
No Consta	6	0	0	2	3	0	0	1
No Utiliza	2.288	16	508	870	600	292	0	2





**TABLA CA.5.****I.V.E. Número según tipo de centro y semanas de gestación, motivo de la interrupción, método empleado en la intervención****2024 CASTILLA-LA MANCHA**

	<b>Tipo de Centro</b>						
	<b>TOTAL</b>	<b>-----HOSPITALARIO-----</b>			<b>-----EXTRAHOSPITALARIO-----</b>		
		<b>Total</b>	<b>Público</b>	<b>Privado</b>	<b>Total</b>	<b>Público</b>	<b>Privado</b>
<b>TOTAL I.V.E.</b>	<b>3.579</b>	<b>952</b>	<b>2</b>	<b>950</b>	<b>2.627</b>	<b>0</b>	<b>2.627</b>
<b>Semanas de gestación</b>							
8 o menos semanas	2.572	674	1	673	1.898	0	1.898
9-14 semanas	821	169	0	169	652	0	652
15-22 semanas	177	104	0	104	73	0	73
23 o más semanas	9	5	1	4	4	0	4
<b>Motivo interrupción</b>							
A petición de la mujer	3.364	819	1	818	2.545	0	2.545
Grave riesgo para la vida o la salud de la embarazada	101	54	0	54	47	0	47
Riesgo de graves anomalías en el feto	103	73	0	73	30	0	30
Anomalías fetales incompatibles con la vida o enfermedad extremadamente	11	6	1	5	5	0	5
Varios Motivos	0	0	0	0	0	0	0
<b>Método intervención</b>							
Dilatación y Evacuación	271	132	0	132	139	0	139
Dilatación y Aspiración	2.997	773	0	773	2.224	0	2.224
Mifepristona	285	13	2	11	272	0	272
Prostaglandinas	186	36	2	34	150	0	150
Otros Métodos/NC	4	1	1	0	3	0	3





TABLA CA.1.

I.V.E. Número según grupo de edad y convivencia, nivel de instrucción, tipo de hábitat, número de hijos vivos actualmente, número de abortos voluntarios anteriores al actual y métodos anticonceptivos

2024 CASTILLA Y LEÓN

	TOTAL	<u>Edad</u>							
		<15	15-19	20-24	25-29	30-34	35-39	40-44	>44
<b>TOTAL I.V.E.</b>	<b>3.175</b>	<b>20</b>	<b>330</b>	<b>759</b>	<b>650</b>	<b>658</b>	<b>496</b>	<b>243</b>	<b>19</b>
<b>Convivencia con hijos</b>									
Sola	214	0	0	20	32	65	65	31	1
En Pareja	934	0	10	69	179	273	250	140	13
Con Padres/Familiares	150	0	5	45	31	37	20	12	0
Otras Personas	37	0	0	9	8	7	8	4	1
No Consta	30	0	0	2	3	11	11	3	0
<b>Convivencia sin hijos</b>									
Sola	293	0	10	77	78	72	39	16	1
En Pareja	536	1	36	135	150	112	73	27	2
Con Padres/Familiares	776	19	244	305	130	55	17	6	0
Otras Personas	146	0	18	80	24	17	5	2	0
No Consta	43	0	6	13	11	7	4	1	1
<b>Convivencia no consta hijos</b>									
Sola	1	0	0	0	0	0	1	0	0
En Pareja	4	0	0	1	1	1	1	0	0
Con Padres/Familiares	4	0	1	0	2	1	0	0	0
Otras Personas	0	0	0	0	0	0	0	0	0
No Consta	7	0	0	3	1	0	2	1	0
<b>Nivel de instrucción</b>									
Analfabeta/Sin Estudios	23	0	3	5	2	5	5	3	0
Primer Grado(6º Ed.Primaria y Equivalentes)	383	10	65	97	72	71	45	21	2
ESO y Equivalentes	939	10	150	229	170	186	145	45	4
Bachillerato y Ciclos de FP equivalentes	1.058	0	95	295	228	205	143	87	5
Escuelas Universitarias y Facultades	687	0	13	115	159	169	146	79	6
No clasificables por grado y no bien	1	0	0	0	0	1	0	0	0
No Consta	84	0	4	18	19	21	12	8	2
<b>Tipo de hábitat</b>									
10.000 y Menos	955	2	94	174	207	226	153	90	9
10.001-50.000 (exc. cap.)	346	5	43	67	63	77	64	26	1
50.001-500.000 (inc. cap.)	1.874	13	193	518	380	355	279	127	9
501.000 y Más	0	0	0	0	0	0	0	0	0
<b>N.º hijos vivos actualmente</b>									
Ningún hijo	1.777	20	315	609	391	254	136	49	3
Un hijo	658	0	14	103	146	171	145	75	4
Dos Hijos	509	0	1	36	73	163	148	79	9
Tres Hijos	161	0	0	11	31	54	40	23	2
Cuatro Hijos	52	0	0	0	9	11	18	13	1
Cinco o mas Hijos	18	0	0	0	0	5	9	4	0
<b>N.º abortos voluntarios anteriores</b>									
Ningún IVE	2.330	20	305	578	466	448	327	171	15
Un IVE	636	0	23	144	132	159	125	49	4
Dos IVE	154	0	2	32	37	37	29	17	0
Tres IVE	40	0	0	3	11	13	9	4	0
Cuatro IVE	6	0	0	1	0	0	4	1	0
Cinco o más IVE	9	0	0	1	4	1	2	1	0
<b>Métodos anticonceptivos</b>									
Naturales	26	0	3	3	6	4	4	6	0
Barrera	854	8	129	232	167	159	99	56	4
Mecánicos	43	0	3	11	8	10	7	4	0
Hormonales	446	2	31	112	111	95	71	24	0
Otros Métodos	27	0	0	4	8	7	7	1	0
No Consta	273	2	22	60	59	62	52	13	3
No Utiliza	1.506	8	142	337	291	321	256	139	12

**TABLA CA.2.****I.V.E. Número según grupo de edad y tipo de centro, lugar de información, semanas de gestación, motivo de la interrupción, método empleado en la intervención****2024 CASTILLA Y LEÓN**

	TOTAL	<u>Edad</u>							
		<15	15-19	20-24	25-29	30-34	35-39	40-44	>44
<b>TOTAL I.V.E.</b>	<b>3.175</b>	<b>20</b>	<b>330</b>	<b>759</b>	<b>650</b>	<b>658</b>	<b>496</b>	<b>243</b>	<b>19</b>
<b>Tipo de Centro</b>									
<b>HOSPITALARIO</b>	<b>933</b>	<b>9</b>	<b>122</b>	<b>220</b>	<b>191</b>	<b>172</b>	<b>152</b>	<b>64</b>	<b>3</b>
Público	491	5	69	130	103	80	70	32	2
Privado	442	4	53	90	88	92	82	32	1
<b>EXTRAHOSPITALARIO</b>	<b>2.242</b>	<b>11</b>	<b>208</b>	<b>539</b>	<b>459</b>	<b>486</b>	<b>344</b>	<b>179</b>	<b>16</b>
Público	0	0	0	0	0	0	0	0	0
Privado	2.242	11	208	539	459	486	344	179	16
<b>Lugar de información</b>									
Centro Sanitario Público	1.880	12	227	483	375	369	281	124	9
Centro Sanitario Privado	419	5	29	80	92	100	78	29	6
Teléfono Información al Ciudadano	6	0	0	3	3	0	0	0	0
Amigos/Familiares	113	3	17	31	13	27	11	11	0
Medios Comunicación	7	0	1	1	1	1	2	1	0
Internet	701	0	49	150	153	154	117	74	4
No Consta	49	0	7	11	13	7	7	4	0
<b>Semanas de gestación</b>									
8 o menos semanas	2.222	13	242	531	461	454	341	163	17
9-14 semanas	802	4	81	209	169	169	115	54	1
15-22 semanas	143	3	6	19	20	34	36	24	1
23 o más semanas	8	0	1	0	0	1	4	2	0
<b>Motivo interrupción</b>									
A petición de la mujer	2.986	17	322	739	625	614	445	207	17
Grave riesgo para la vida o la salud de la embarazada	49	2	5	13	13	6	3	7	0
Riesgo de graves anomalías en el feto	131	1	2	7	11	37	44	27	2
Anomalías fetales incompatibles con la vida o enfermedad extremadamente grave e incurable	9	0	1	0	1	1	4	2	0
Varios Motivos	0	0	0	0	0	0	0	0	0
<b>Método intervención</b>									
Dilatación y Evacuación	89	2	5	24	19	11	15	12	1
Dilatación y Aspiración	2.318	13	235	548	462	504	354	189	13
Mifepristona	772	6	87	189	166	148	128	43	5
Prostaglandinas	602	7	68	135	113	117	99	59	4
Otros Métodos/NC	42	0	4	9	9	7	10	3	0

**TABLA CA.3.****I.V.E. Número según nivel de instrucción, situación laboral de la mujer y utilización de métodos anticonceptivos****2024 CASTILLA Y LEÓN**

	<u>Nivel de instrucción</u>							
	TOTAL	Analfabeta / Sin Estudios	Primer grado	ESO y Equivalentes	Bachillerato y Ciclos Fp	Escuelas Universitarias	No Clasificable	No Consta
<b>TOTAL I.V.E.</b>	<b>3.175</b>	<b>23</b>	<b>383</b>	<b>939</b>	<b>1.058</b>	<b>687</b>	<b>1</b>	<b>84</b>
<b>Situación laboral mujer</b>								
Trabajadora Cuenta Propia	114	2	11	33	40	26	0	2
Trabajadora Cuenta Ajena	1.848	12	141	507	654	495	1	38
Pensionista	6	0	0	2	3	1	0	0
Estudiante	461	0	53	138	178	87	0	5
Desempleada o sin empleo	652	9	159	233	168	69	0	14
Trabajo Doméstico no	41	0	14	14	5	4	0	4
Otras	12	0	1	6	3	2	0	0
No Consta	41	0	4	6	7	3	0	21
<b>Métodos Anticonceptivos</b>								
Naturales	26	0	3	3	13	7	0	0
Barrera	854	3	68	239	301	221	1	21
Mecánicos	43	0	4	11	16	11	0	1
Hormonales	446	5	71	140	153	68	0	9
Otros Métodos	27	1	1	10	10	4	0	1
No Consta	273	1	10	68	96	74	0	24
No Utiliza	1.506	13	226	468	469	302	0	28



**TABLA CA.5.****I.V.E. Número según tipo de centro y semanas de gestación, motivo de la interrupción, método empleado en la intervención****2024 CASTILLA Y LEÓN**

	<b>Tipo de Centro</b>						
	<b>TOTAL</b>	<b>-----HOSPITALARIO-----</b>			<b>-----EXTRAHOSPITALARIO-----</b>		
		<b>Total</b>	<b>Público</b>	<b>Privado</b>	<b>Total</b>	<b>Público</b>	<b>Privado</b>
<b>TOTAL I.V.E.</b>	<b>3.175</b>	<b>933</b>	<b>491</b>	<b>442</b>	<b>2.242</b>	<b>0</b>	<b>2.242</b>
<b>Semanas de gestación</b>							
8 o menos semanas	2.222	677	416	261	1.545	0	1.545
9-14 semanas	802	211	68	143	591	0	591
15-22 semanas	143	40	6	34	103	0	103
23 o más semanas	8	5	1	4	3	0	3
<b>Motivo interrupción</b>							
A petición de la mujer	2.986	882	481	401	2.104	0	2.104
Grave riesgo para la vida o la salud de la embarazada	49	11	0	11	38	0	38
Riesgo de graves anomalías en el feto	131	35	9	26	96	0	96
Anomalías fetales incompatibles con la vida o enfermedad extremadamente	9	5	1	4	4	0	4
Varios Motivos	0	0	0	0	0	0	0
<b>Método intervención</b>							
Dilatación y Evacuación	89	30	4	26	59	0	59
Dilatación y Aspiración	2.318	429	30	399	1.889	0	1.889
Mifepristona	772	475	470	5	297	0	297
Prostaglandinas	602	392	383	9	210	0	210
Otros Métodos/NC	42	3	0	3	39	0	39





**TABLA CA.7****I.V.E. Según residencia y lugar de nacimiento de la mujer por grupo de edad.****2024 CASTILLA Y LEÓN**

		<u>Edad</u>							
	<b>TOTAL</b>	<b>&lt;15 años</b>	<b>15-19</b>	<b>20-24</b>	<b>25-29</b>	<b>30-34</b>	<b>35-39</b>	<b>40-44</b>	<b>&gt;44 años</b>
<b>TOTAL</b>	<b>3.175</b>	<b>20</b>	<b>330</b>	<b>759</b>	<b>650</b>	<b>658</b>	<b>496</b>	<b>243</b>	<b>19</b>
<b>EUROPA</b>	2.407	19	290	578	448	471	386	200	15
España	2.190	19	274	524	401	428	343	187	14
Resto Unión Europea	201	0	16	51	45	40	36	12	1
Resto Europa	16	0	0	3	2	3	7	1	0
<b>ÁFRICA</b>	118	0	2	28	26	26	23	13	0
África del Norte	93	0	2	19	21	22	17	12	0
África Subsahariana	25	0	0	9	5	4	6	1	0
Resto África	0	0	0	0	0	0	0	0	0
<b>AMÉRICA</b>	620	0	37	148	168	155	83	26	3
América del Norte	8	0	0	3	3	2	0	0	0
América Central y	150	0	8	42	41	34	18	6	1
América del Sur	462	0	29	103	124	119	65	20	2
Resto América	0	0	0	0	0	0	0	0	0
<b>ASIA</b>	28	1	1	3	8	6	4	4	1
<b>OCEANÍA</b>	1	0	0	1	0	0	0	0	0
<b>NO CONSTA</b>	1	0	0	1	0	0	0	0	0

TABLA CA.1.

I.V.E. Número según grupo de edad y convivencia, nivel de instrucción, tipo de hábitat, número de hijos vivos actualmente, número de abortos voluntarios anteriores al actual y métodos anticonceptivos

2024 CATALUÑA

	TOTAL	<u>Edad</u>							
		<15	15-19	20-24	25-29	30-34	35-39	40-44	>44
<b>TOTAL I.V.E.</b>	<b>21.761</b>	<b>55</b>	<b>2.261</b>	<b>5.120</b>	<b>4.874</b>	<b>4.299</b>	<b>3.404</b>	<b>1.613</b>	<b>135</b>
<b>Convivencia con hijos</b>									
Sola	1.548	0	8	151	404	389	388	189	19
En Pareja	5.929	0	32	428	1.054	1.684	1.726	930	75
Con Padres/Familiares	1.583	0	47	236	386	403	340	155	16
Otras Personas	321	0	3	34	74	95	86	29	0
No Consta	84	0	1	6	13	24	21	17	2
<b>Convivencia sin hijos</b>									
Sola	2.779	5	216	872	841	478	275	83	9
En Pareja	3.409	0	192	857	983	789	405	170	13
Con Padres/Familiares	5.067	48	1.668	2.216	792	239	85	18	1
Otras Personas	788	2	62	255	275	136	44	14	0
No Consta	74	0	10	26	10	18	6	4	0
<b>Convivencia no consta hijos</b>									
Sola	14	0	1	5	2	4	2	0	0
En Pareja	46	0	1	9	9	15	9	3	0
Con Padres/Familiares	36	0	16	10	8	2	0	0	0
Otras Personas	5	0	1	1	2	1	0	0	0
No Consta	78	0	3	14	21	22	17	1	0
<b>Nivel de instrucción</b>									
Analfabeta/Sin Estudios	645	2	47	102	141	167	131	51	4
Primer Grado(6º Ed.Primaria y Equivalentes)	1.434	26	173	258	272	266	305	127	7
ESO y Equivalentes	5.809	27	1.068	1.410	1.161	1.019	757	343	24
Bachillerato y Ciclos de FP equivalentes	9.039	0	886	2.554	2.076	1.680	1.213	588	42
Escuelas Universitarias y Facultades	4.452	0	67	726	1.155	1.065	920	468	51
No clasificables por grado y no bien	53	0	0	11	12	10	14	3	3
No Consta	329	0	20	59	57	92	64	33	4
<b>Tipo de hábitat</b>									
10.000 y Menos	2.390	6	266	528	461	448	431	230	20
10.001-50.000 (exc. cap.)	5.213	26	595	1.230	1.108	1.015	796	410	33
50.001-500.000 (inc. cap.)	7.670	15	888	1.893	1.680	1.475	1.154	519	46
501.000 y Más	6.488	8	512	1.469	1.625	1.361	1.023	454	36
<b>N.º hijos vivos actualmente</b>									
Ningún hijo	12.061	55	2.182	4.270	2.915	1.597	758	257	27
Un hijo	4.490	0	72	655	1.186	1.187	936	418	36
Dos Hijos	3.594	0	7	172	602	1.040	1.111	620	42
Tres Hijos	1.134	0	0	16	137	343	397	221	20
Cuatro Hijos	361	0	0	5	26	107	150	67	6
Cinco o mas Hijos	121	0	0	2	8	25	52	30	4
<b>N.º abortos voluntarios anteriores</b>									
Ningún IVE	15.308	54	1.986	3.850	3.322	2.805	2.146	1.048	97
Un IVE	4.287	1	239	931	1.042	955	757	341	21
Dos IVE	1.393	0	30	244	315	347	304	143	10
Tres IVE	485	0	5	68	132	120	111	46	3
Cuatro IVE	174	0	1	18	35	42	53	23	2
Cinco o más IVE	114	0	0	9	28	30	33	12	2
<b>Métodos anticonceptivos</b>									
Naturales	416	1	46	100	78	76	67	41	7
Barrera	4.804	12	728	1.228	1.028	874	608	305	21
Mecánicos	131	0	7	33	35	21	22	12	1
Hormonales	2.391	2	156	611	597	520	380	116	9
Otros Métodos	844	1	40	162	192	201	169	74	5
No Consta	2.771	8	239	619	615	589	459	223	19
No Utiliza	10.404	31	1.045	2.367	2.329	2.018	1.699	842	73

**TABLA CA.2.****I.V.E. Número según grupo de edad y tipo de centro, lugar de información, semanas de gestación, motivo de la interrupción, método empleado en la intervención****2024 CATALUÑA**

	TOTAL	<u>Edad</u>							
		<15	15-19	20-24	25-29	30-34	35-39	40-44	>44
<b>TOTAL I.V.E.</b>	<b>21.761</b>	<b>55</b>	<b>2.261</b>	<b>5.120</b>	<b>4.874</b>	<b>4.299</b>	<b>3.404</b>	<b>1.613</b>	<b>135</b>
<b>Tipo de Centro</b>									
<b>HOSPITALARIO</b>	<b>2.735</b>	<b>12</b>	<b>260</b>	<b>552</b>	<b>564</b>	<b>596</b>	<b>495</b>	<b>241</b>	<b>15</b>
Público	2.521	12	223	503	523	556	464	227	13
Privado	214	0	37	49	41	40	31	14	2
<b>EXTRAHOSPITALARIO</b>	<b>19.026</b>	<b>43</b>	<b>2.001</b>	<b>4.568</b>	<b>4.310</b>	<b>3.703</b>	<b>2.909</b>	<b>1.372</b>	<b>120</b>
Público	9.595	20	1.097	2.302	2.153	1.866	1.438	663	56
Privado	9.431	23	904	2.266	2.157	1.837	1.471	709	64
<b>Lugar de información</b>									
Centro Sanitario Público	18.286	46	1.997	4.454	4.063	3.550	2.772	1.294	110
Centro Sanitario Privado	2.457	7	148	447	568	546	481	241	19
Teléfono Información al Ciudadano	97	1	11	24	19	24	11	5	2
Amigos/Familiares	284	1	39	71	71	54	33	14	1
Medios Comunicación	35	0	5	12	6	6	5	1	0
Internet	403	0	41	72	103	82	67	37	1
No Consta	199	0	20	40	44	37	35	21	2
<b>Semanas de gestación</b>									
8 o menos semanas	17.728	41	1.851	4.201	4.046	3.497	2.681	1.299	112
9-14 semanas	3.278	9	355	785	702	624	554	233	16
15-22 semanas	712	5	53	133	121	165	153	75	7
23 o más semanas	43	0	2	1	5	13	16	6	0
<b>Motivo interrupción</b>									
A petición de la mujer	20.688	49	2.192	4.953	4.701	4.051	3.141	1.476	125
Grave riesgo para la vida o la salud de la embarazada	560	6	64	150	119	103	73	40	5
Riesgo de graves anomalías en el feto	457	0	2	16	47	128	170	89	5
Anomalías fetales incompatibles con la vida o enfermedad extremadamente grave e incurable	56	0	3	1	7	17	20	8	0
Varios Motivos	0	0	0	0	0	0	0	0	0
<b>Método intervención</b>									
Dilatación y Evacuación	541	5	64	151	113	100	64	40	4
Dilatación y Aspiración	8.489	18	835	2.059	1.920	1.618	1.342	639	58
Mifepristona	12.578	30	1.355	2.881	2.806	2.545	1.969	922	70
Prostaglandinas	12.500	30	1.348	2.862	2.781	2.533	1.959	920	67
Otros Métodos/NC	253	2	15	43	51	56	52	29	5

**TABLA CA.3.****I.V.E. Número según nivel de instrucción, situación laboral de la mujer y utilización de métodos anticonceptivos****2024 CATALUÑA**

	<u>Nivel de instrucción</u>							
	TOTAL	Analfabeta / Sin Estudios	Primer grado	ESO y Equivalentes	Bachillerato y Ciclos Fp	Escuelas Universitarias	No Clasificable	No Consta
<b>TOTAL I.V.E.</b>	<b>21.761</b>	<b>645</b>	<b>1.434</b>	<b>5.809</b>	<b>9.039</b>	<b>4.452</b>	<b>53</b>	<b>329</b>
<b>Situación laboral mujer</b>								
Trabajadora Cuenta Propia	1.846	393	156	408	485	390	8	6
Trabajadora Cuenta Ajena	12.956	104	522	2.974	6.082	3.211	30	33
Pensionista	116	4	25	49	31	7	0	0
Estudiante	2.156	10	134	771	934	295	3	9
Desempleada o sin empleo	2.507	31	265	948	957	295	4	7
Trabajo Doméstico no	1.189	74	242	401	316	141	5	10
Otras	462	22	67	162	131	71	3	6
No Consta	529	7	23	96	103	42	0	258
<b>Métodos Anticonceptivos</b>								
Naturales	416	10	30	109	142	117	5	3
Barrera	4.804	22	218	1.194	2.095	1.228	15	32
Mecánicos	131	3	10	29	45	41	1	2
Hormonales	2.391	28	168	771	1.018	388	5	13
Otros Métodos	844	126	69	199	280	157	1	12
No Consta	2.771	84	142	661	1.023	654	4	203
No Utiliza	10.404	372	797	2.846	4.436	1.867	22	64



**TABLA CA.5.****I.V.E. Número según tipo de centro y semanas de gestación, motivo de la interrupción, método empleado en la intervención****2024 CATALUÑA**

	<b>Tipo de Centro</b>						
	<b>TOTAL</b>	<b>-----HOSPITALARIO-----</b>			<b>-----EXTRAHOSPITALARIO-----</b>		
		<b>Total</b>	<b>Público</b>	<b>Privado</b>	<b>Total</b>	<b>Público</b>	<b>Privado</b>
<b>TOTAL I.V.E.</b>	<b>21.761</b>	<b>2.735</b>	<b>2.521</b>	<b>214</b>	<b>19.026</b>	<b>9.595</b>	<b>9.431</b>
<b>Semanas de gestación</b>							
8 o menos semanas	17.728	1.692	1.596	96	16.036	9.180	6.856
9-14 semanas	3.278	719	609	110	2.559	415	2.144
15-22 semanas	712	281	273	8	431	0	431
23 o más semanas	43	43	43	0	0	0	0
<b>Motivo interrupción</b>							
A petición de la mujer	20.688	2.211	2.020	191	18.477	9.595	8.882
Grave riesgo para la vida o la salud de la embarazada	560	19	19	0	541	0	541
Riesgo de graves anomalías en el feto	457	449	431	18	8	0	8
Anomalías fetales incompatibles con la vida o enfermedad extremadamente	56	56	51	5	0	0	0
Varios Motivos	0	0	0	0	0	0	0
<b>Método intervención</b>							
Dilatación y Evacuación	541	7	6	1	534	6	528
Dilatación y Aspiración	8.489	221	145	76	8.268	1	8.267
Mifepristona	12.578	2.427	2.294	133	10.151	9.537	614
Prostaglandinas	12.500	2.382	2.249	133	10.118	9.507	611
Otros Métodos/NC	253	151	130	21	102	80	22

**TABLA CA.6****I.V.E. Según residencia y nacionalidad de la mujer por grupo de edad****2024 CATALUÑA**

	TOTAL	<u>Edad</u>							
		<15 años	15-19	20-24	25-29	30-34	35-39	40-44	>44 años
<b>TOTAL I.V.E.</b>	<b>21.761</b>	<b>55</b>	<b>2.261</b>	<b>5.120</b>	<b>4.874</b>	<b>4.299</b>	<b>3.404</b>	<b>1.613</b>	<b>135</b>
<b>EUROPA</b>	13.420	47	1.844	3.470	2.669	2.323	1.983	994	90
España	12.066	47	1.802	3.240	2.345	1.982	1.705	861	84
Resto Unión Europea	978	0	25	178	232	246	207	86	4
Resto Europa	376	0	17	52	92	95	71	47	2
<b>ÁFRICA</b>	1.287	1	46	235	269	313	284	128	11
África del Norte	889	0	18	149	178	223	210	107	4
África Subsahariana	398	1	28	86	91	90	74	21	7
Resto África	0	0	0	0	0	0	0	0	0
<b>AMÉRICA</b>	6.078	7	352	1.306	1.741	1.378	887	380	27
América del Norte	109	0	3	28	28	30	15	4	1
América Central y	1.628	2	126	364	422	394	235	82	3
América del Sur	4.341	5	223	914	1.291	954	637	294	23
Resto América	0	0	0	0	0	0	0	0	0
<b>ASIA</b>	965	0	18	108	192	282	247	111	7
<b>OCEANÍA</b>	6	0	0	0	1	3	2	0	0
<b>NO CONSTA</b>	5	0	1	1	2	0	1	0	0



**TABLA CA.7****I.V.E. Según residencia y lugar de nacimiento de la mujer por grupo de edad.****2024 CATALUÑA**

		<u>Edad</u>							
	<b>TOTAL</b>	<b>&lt;15 años</b>	<b>15-19</b>	<b>20-24</b>	<b>25-29</b>	<b>30-34</b>	<b>35-39</b>	<b>40-44</b>	<b>&gt;44 años</b>
<b>TOTAL</b>	<b>21.761</b>	<b>55</b>	<b>2.261</b>	<b>5.120</b>	<b>4.874</b>	<b>4.299</b>	<b>3.404</b>	<b>1.613</b>	<b>135</b>
<b>EUROPA</b>	12.873	47	1.820	3.329	2.517	2.202	1.906	965	87
España	11.498	47	1.776	3.088	2.188	1.864	1.624	830	81
Resto Unión Europea	973	0	26	182	231	238	206	86	4
Resto Europa	402	0	18	59	98	100	76	49	2
<b>ÁFRICA</b>	1.374	1	50	266	287	328	300	130	12
África del Norte	957	0	20	168	195	236	225	108	5
África Subsahariana	417	1	30	98	92	92	75	22	7
Resto África	0	0	0	0	0	0	0	0	0
<b>AMÉRICA</b>	6.499	7	369	1.402	1.867	1.475	944	407	28
América del Norte	120	0	5	29	30	33	16	6	1
América Central y	1.722	2	132	381	446	419	253	86	3
América del Sur	4.657	5	232	992	1.391	1.023	675	315	24
Resto América	0	0	0	0	0	0	0	0	0
<b>ASIA</b>	1.005	0	22	122	200	291	251	111	8
<b>OCEANÍA</b>	6	0	0	0	1	3	2	0	0
<b>NO CONSTA</b>	4	0	0	1	2	0	1	0	0

TABLA CA.1.

I.V.E. Número según grupo de edad y convivencia, nivel de instrucción, tipo de hábitat, número de hijos vivos actualmente, número de abortos voluntarios anteriores al actual y métodos anticonceptivos

2024 COMUNITAT VALENCIANA

	TOTAL	<u>Edad</u>							
		<15	15-19	20-24	25-29	30-34	35-39	40-44	>44
<b>TOTAL I.V.E.</b>	<b>10.077</b>	<b>47</b>	<b>1.188</b>	<b>2.248</b>	<b>2.137</b>	<b>2.021</b>	<b>1.586</b>	<b>769</b>	<b>81</b>
<b>Convivencia con hijos</b>									
Sola	790	1	2	61	166	234	211	108	7
En Pareja	3.016	0	32	254	522	873	838	450	47
Con Padres/Familiares	559	0	31	117	145	129	98	34	5
Otras Personas	87	0	1	13	19	26	18	9	1
No Consta	73	0	2	3	12	21	19	16	0
<b>Convivencia sin hijos</b>									
Sola	701	0	42	188	194	165	82	29	1
En Pareja	1.500	0	92	402	452	308	172	65	9
Con Padres/Familiares	2.291	41	837	908	365	93	36	8	3
Otras Personas	201	2	28	72	57	29	10	2	1
No Consta	47	0	10	9	16	9	1	1	1
<b>Convivencia no consta hijos</b>									
Sola	125	0	3	31	29	31	19	12	0
En Pareja	302	1	15	56	72	67	61	24	6
Con Padres/Familiares	289	2	85	112	51	21	12	6	0
Otras Personas	60	0	6	12	25	10	4	3	0
No Consta	36	0	2	10	12	5	5	2	0
<b>Nivel de instrucción</b>									
Analfabeta/Sin Estudios	89	0	11	13	18	21	20	6	0
Primer Grado(6º Ed.Primaria y Equivalentes)	935	18	161	178	160	201	140	71	6
ESO y Equivalentes	2.917	26	519	652	595	517	417	178	13
Bachillerato y Ciclos de FP equivalentes	3.717	0	430	956	798	730	509	269	25
Escuelas Universitarias y Facultades	2.252	0	54	422	532	511	467	233	33
No clasificables por grado y no bien	20	0	1	8	2	4	2	3	0
No Consta	147	3	12	19	32	37	31	9	4
<b>Tipo de hábitat</b>									
10.000 y Menos	1.352	7	162	261	284	281	235	115	7
10.001-50.000 (exc. cap.)	3.507	22	415	780	712	706	555	282	35
50.001-500.000 (inc. cap.)	3.388	13	413	777	720	678	536	231	20
501.000 y Más	1.830	5	198	430	421	356	260	141	19
<b>N.º hijos vivos actualmente</b>									
Ningún hijo	5.228	47	1.116	1.762	1.206	647	324	111	15
Un hijo	2.281	0	65	361	527	630	461	214	23
Dos Hijos	1.730	0	6	94	287	495	513	306	29
Tres Hijos	585	0	1	27	88	171	199	89	10
Cuatro Hijos	175	0	0	3	20	50	66	34	2
Cinco o mas Hijos	78	0	0	1	9	28	23	15	2
<b>N.º abortos voluntarios anteriores</b>									
Ningún IVE	6.917	47	1.070	1.677	1.414	1.242	949	461	57
Un IVE	2.086	0	98	454	470	465	398	189	12
Dos IVE	693	0	16	93	165	210	134	65	10
Tres IVE	228	0	4	17	45	66	61	34	1
Cuatro IVE	88	0	0	5	28	19	26	10	0
Cinco o más IVE	65	0	0	2	15	19	18	10	1
<b>Métodos anticonceptivos</b>									
Naturales	192	0	13	36	47	36	35	23	2
Barrera	3.050	12	452	762	608	568	419	206	23
Mecánicos	132	2	11	27	30	30	20	10	2
Hormonales	1.451	2	115	347	366	318	222	74	7
Otros Métodos	104	1	6	13	27	22	29	6	0
No Consta	222	3	18	38	46	44	48	20	5
No Utiliza	4.926	27	573	1.025	1.013	1.003	813	430	42

**TABLA CA.2.****I.V.E. Número según grupo de edad y tipo de centro, lugar de información, semanas de gestación, motivo de la interrupción, método empleado en la intervención****2024 COMUNITAT VALENCIANA**

		<u>Edad</u>							
	<b>TOTAL</b>	<b>&lt;15</b>	<b>15-19</b>	<b>20-24</b>	<b>25-29</b>	<b>30-34</b>	<b>35-39</b>	<b>40-44</b>	<b>&gt;44</b>
<b>TOTAL I.V.E.</b>	<b>10.077</b>	<b>47</b>	<b>1.188</b>	<b>2.248</b>	<b>2.137</b>	<b>2.021</b>	<b>1.586</b>	<b>769</b>	<b>81</b>
<b>Tipo de Centro</b>									
<b>HOSPITALARIO</b>	<b>1.007</b>	<b>5</b>	<b>118</b>	<b>223</b>	<b>207</b>	<b>189</b>	<b>178</b>	<b>77</b>	<b>10</b>
Público	999	5	117	221	206	188	175	77	10
Privado	8	0	1	2	1	1	3	0	0
<b>EXTRAHOSPITALARIO</b>	<b>9.070</b>	<b>42</b>	<b>1.070</b>	<b>2.025</b>	<b>1.930</b>	<b>1.832</b>	<b>1.408</b>	<b>692</b>	<b>71</b>
Público	4	0	0	3	0	0	0	1	0
Privado	9.066	42	1.070	2.022	1.930	1.832	1.408	691	71
<b>Lugar de información</b>									
Centro Sanitario Público	7.561	40	996	1.768	1.601	1.474	1.107	524	51
Centro Sanitario Privado	1.606	5	116	295	351	352	307	160	20
Teléfono Información al Ciudadano	4	0	0	0	0	2	1	1	0
Amigos/Familiares	136	1	8	34	20	29	28	14	2
Medios Comunicación	9	0	3	2	1	1	2	0	0
Internet	751	1	63	147	159	163	141	69	8
No Consta	10	0	2	2	5	0	0	1	0
<b>Semanas de gestación</b>									
8 o menos semanas	7.724	31	919	1.747	1.644	1.553	1.184	579	67
9-14 semanas	2.090	16	251	476	460	406	316	154	11
15-22 semanas	251	0	16	25	32	59	81	35	3
23 o más semanas	12	0	2	0	1	3	5	1	0
<b>Motivo interrupción</b>									
A petición de la mujer	9.742	47	1.169	2.219	2.094	1.947	1.469	720	77
Grave riesgo para la vida o la salud de la embarazada	97	0	14	21	12	17	24	7	2
Riesgo de graves anomalías en el feto	208	0	3	8	28	49	83	35	2
Anomalías fetales incompatibles con la vida o enfermedad extremadamente grave e incurable	28	0	2	0	3	7	10	6	0
Varios Motivos	2	0	0	0	0	1	0	1	0
<b>Método intervención</b>									
Dilatación y Evacuación	890	4	99	188	180	184	150	75	10
Dilatación y Aspiración	5.014	26	607	1.108	1.060	989	777	398	49
Mifepristona	4.601	19	538	1.045	1.003	928	715	324	29
Prostaglandinas	3.556	18	425	836	787	686	534	247	23
Otros Métodos/NC	18	0	1	0	2	5	8	2	0

**TABLA CA.3.**

**I.V.E. Número según nivel de instrucción, situación laboral de la mujer y utilización de métodos anticonceptivos**

**2024 COMUNITAT VALENCIANA**

	<u>Nivel de instrucción</u>							
	TOTAL	Analfabeta / Sin Estudios	Primer grado	ESO y Equivalentes	Bachillerato y Ciclos Fp	Escuelas Universitarias	No Clasificable	No Consta
<b>TOTAL I.V.E.</b>	<b>10.077</b>	<b>89</b>	<b>935</b>	<b>2.917</b>	<b>3.717</b>	<b>2.252</b>	<b>20</b>	<b>147</b>
<b>Situación laboral mujer</b>								
Trabajadora Cuenta Propia	484	10	38	112	159	147	3	15
Trabajadora Cuenta Ajena	5.522	18	311	1.413	2.199	1.502	9	70
Pensionista	39	0	8	17	10	2	1	1
Estudiante	1.233	1	80	377	492	266	2	15
Desempleada o sin empleo	2.113	42	347	777	663	256	3	25
Trabajo Doméstico no	374	8	95	126	104	34	1	6
Otras	187	8	34	60	53	27	1	4
No Consta	125	2	22	35	37	18	0	11
<b>Métodos Anticonceptivos</b>								
Naturales	192	2	22	47	75	45	0	1
Barrera	3.050	14	201	753	1.236	800	7	39
Mecánicos	132	0	14	44	48	23	0	3
Hormonales	1.451	4	114	441	581	283	6	22
Otros Métodos	104	2	8	34	31	29	0	0
No Consta	222	4	17	60	75	47	1	18
No Utiliza	4.926	63	559	1.538	1.671	1.025	6	64

**TABLA CA.4.**

**I.V.E. Número según nivel de instrucción y lugar de información, semanas de gestación y motivo de la interrupción**

**2024 COMUNITAT VALENCIANA**

	<b>Nivel de instrucción</b>							
	<b>TOTAL</b>	<b>Analfabeta / Sin Estudios</b>	<b>Primer grado</b>	<b>ESO y Equivalentes</b>	<b>Bachillerato y Ciclos Fp</b>	<b>Escuelas Universitarias</b>	<b>No Clasificable</b>	<b>No Consta</b>
<b>TOTAL I.V.E.</b>	<b>10.077</b>	<b>89</b>	<b>935</b>	<b>2.917</b>	<b>3.717</b>	<b>2.252</b>	<b>20</b>	<b>147</b>
<b>Lugar de información</b>								
Centro Sanitario Público	7.561	68	762	2.376	2.803	1.429	18	105
Centro Sanitario Privado	1.606	13	71	373	604	530	2	13
Teléfono Información al	4	0	2	0	2	0	0	0
Amigos/Familiares	136	1	14	27	51	39	0	4
Medios Comunicación	9	1	0	3	5	0	0	0
Internet	751	6	86	131	250	253	0	25
No Consta	10	0	0	7	2	1	0	0
<b>Semanas de gestación</b>								
8 o menos semanas	7.724	69	687	2.156	2.861	1.839	12	100
9-14 semanas	2.090	16	226	703	768	342	6	29
15-22 semanas	251	4	20	55	83	69	2	18
23 o más semanas	12	0	2	3	5	2	0	0
<b>Motivo interrupción</b>								
A petición de la mujer	9.742	85	909	2.845	3.609	2.150	18	126
Grave riesgo para la vida o la salud de la embarazada	97	3	8	31	34	14	2	5
Riesgo de graves anomalías en el feto	208	0	16	37	64	78	0	13
Anomalias fetales incompatibles con la vida o enfermedad extremadamente	28	1	2	4	9	10	0	2
Varios Motivos	2	0	0	0	1	0	0	1

**TABLA CA.5.****I.V.E. Número según tipo de centro y semanas de gestación, motivo de la interrupción, método empleado en la intervención****2024 COMUNITAT VALENCIANA**

	<b>Tipo de Centro</b>						
	<b>TOTAL</b>	<b>-----HOSPITALARIO-----</b>			<b>-----EXTRAHOSPITALARIO-----</b>		
		<b>Total</b>	<b>Público</b>	<b>Privado</b>	<b>Total</b>	<b>Público</b>	<b>Privado</b>
<b>TOTAL I.V.E.</b>	<b>10.077</b>	<b>1.007</b>	<b>999</b>	<b>8</b>	<b>9.070</b>	<b>4</b>	<b>9.066</b>
<b>Semanas de gestación</b>							
8 o menos semanas	7.724	774	769	5	6.950	4	6.946
9-14 semanas	2.090	131	130	1	1.959	0	1.959
15-22 semanas	251	97	95	2	154	0	154
23 o más semanas	12	5	5	0	7	0	7
<b>Motivo interrupción</b>							
A petición de la mujer	9.742	865	859	6	8.877	4	8.873
Grave riesgo para la vida o la salud de la embarazada	97	10	8	2	87	0	87
Riesgo de graves anomalías en el feto	208	110	110	0	98	0	98
Anomalías fetales incompatibles con la vida o enfermedad extremadamente	28	20	20	0	8	0	8
Varios Motivos	2	2	2	0	0	0	0
<b>Método intervención</b>							
Dilatación y Evacuación	890	24	22	2	866	0	866
Dilatación y Aspiración	5.014	163	157	6	4.851	0	4.851
Mifepristona	4.601	852	852	0	3.749	4	3.745
Prostaglandinas	3.556	834	834	0	2.722	4	2.718
Otros Métodos/NC	18	7	7	0	11	0	11

**TABLA CA.6****I.V.E. Según residencia y nacionalidad de la mujer por grupo de edad****2024 COMUNITAT VALENCIANA**

		<u>Edad</u>							
	<b>TOTAL</b>	<b>&lt;15 años</b>	<b>15-19</b>	<b>20-24</b>	<b>25-29</b>	<b>30-34</b>	<b>35-39</b>	<b>40-44</b>	<b>&gt;44 años</b>
<b>TOTAL I.V.E.</b>	<b>10.077</b>	<b>47</b>	<b>1.188</b>	<b>2.248</b>	<b>2.137</b>	<b>2.021</b>	<b>1.586</b>	<b>769</b>	<b>81</b>
<b>EUROPA</b>	7.674	40	1.070	1.743	1.515	1.441	1.195	601	69
España	6.781	38	1.002	1.593	1.340	1.241	1.002	507	58
Resto Unión Europea	693	2	60	130	141	137	147	66	10
Resto Europa	200	0	8	20	34	63	46	28	1
<b>ÁFRICA</b>	400	0	22	61	80	97	103	34	3
África del Norte	323	0	15	48	59	78	90	31	2
África Subsahariana	76	0	7	13	20	19	13	3	1
Resto África	1	0	0	0	1	0	0	0	0
<b>AMÉRICA</b>	1.801	7	94	416	511	415	240	110	8
América del Norte	19	0	0	8	5	4	2	0	0
América Central y	307	1	19	61	91	64	47	21	3
América del Sur	1.475	6	75	347	415	347	191	89	5
Resto América	0	0	0	0	0	0	0	0	0
<b>ASIA</b>	201	0	2	28	31	67	48	24	1
<b>OCEANÍA</b>	0	0	0	0	0	0	0	0	0
<b>NO CONSTA</b>	1	0	0	0	0	1	0	0	0

**TABLA CA.7****I.V.E. Según residencia y lugar de nacimiento de la mujer por grupo de edad.****2024 COMUNITAT VALENCIANA**

		<u>Edad</u>							
	<b>TOTAL</b>	<b>&lt;15 años</b>	<b>15-19</b>	<b>20-24</b>	<b>25-29</b>	<b>30-34</b>	<b>35-39</b>	<b>40-44</b>	<b>&gt;44 años</b>
<b>TOTAL</b>	<b>10.077</b>	<b>47</b>	<b>1.188</b>	<b>2.248</b>	<b>2.137</b>	<b>2.021</b>	<b>1.586</b>	<b>769</b>	<b>81</b>
<b>EUROPA</b>	7.509	40	1.066	1.714	1.466	1.401	1.172	581	69
España	6.609	38	1.003	1.567	1.291	1.194	973	485	58
Resto Unión Europea	688	2	53	126	140	138	151	68	10
Resto Europa	212	0	10	21	35	69	48	28	1
<b>ÁFRICA</b>	422	0	22	62	88	102	109	36	3
África del Norte	337	0	14	46	65	82	96	32	2
África Subsahariana	84	0	8	16	22	20	13	4	1
Resto África	1	0	0	0	1	0	0	0	0
<b>AMÉRICA</b>	1.940	7	98	442	552	450	256	127	8
América del Norte	22	0	0	9	5	5	3	0	0
América Central y	328	1	19	66	95	69	49	26	3
América del Sur	1.590	6	79	367	452	376	204	101	5
Resto América	0	0	0	0	0	0	0	0	0
<b>ASIA</b>	205	0	2	30	31	67	49	25	1
<b>OCEANÍA</b>	0	0	0	0	0	0	0	0	0
<b>NO CONSTA</b>	1	0	0	0	0	1	0	0	0



TABLA CA.1.

I.V.E. Número según grupo de edad y convivencia, nivel de instrucción, tipo de hábitat, número de hijos vivos actualmente, número de abortos voluntarios anteriores al actual y métodos anticonceptivos

2024 EXTREMADURA

	TOTAL	<u>Edad</u>							
		<15	15-19	20-24	25-29	30-34	35-39	40-44	>44
<b>TOTAL I.V.E.</b>	<b>1.487</b>	<b>14</b>	<b>177</b>	<b>334</b>	<b>305</b>	<b>293</b>	<b>246</b>	<b>108</b>	<b>10</b>
<b>Convivencia con hijos</b>									
Sola	134	0	0	13	21	37	41	21	1
En Pareja	506	0	6	61	102	122	137	73	5
Con Padres/Familiares	89	0	5	20	27	21	12	2	2
Otras Personas	4	0	0	0	2	0	2	0	0
No Consta	6	0	0	1	0	2	2	0	1
<b>Convivencia sin hijos</b>									
Sola	91	0	4	19	24	26	12	6	0
En Pareja	213	0	10	48	61	57	31	5	1
Con Padres/Familiares	421	14	149	167	61	23	7	0	0
Otras Personas	15	0	3	4	4	4	0	0	0
No Consta	1	0	0	0	1	0	0	0	0
<b>Convivencia no consta hijos</b>									
Sola	1	0	0	0	1	0	0	0	0
En Pareja	2	0	0	0	0	1	0	1	0
Con Padres/Familiares	4	0	0	1	1	0	2	0	0
Otras Personas	0	0	0	0	0	0	0	0	0
No Consta	0	0	0	0	0	0	0	0	0
<b>Nivel de instrucción</b>									
Analfabeta/Sin Estudios	11	0	0	2	4	2	3	0	0
Primer Grado(6º Ed.Primaria y Equivalentes)	266	11	47	55	49	60	29	13	2
ESO y Equivalentes	367	3	65	84	73	58	57	27	0
Bachillerato y Ciclos de FP equivalentes	550	0	63	153	113	102	85	30	4
Escuelas Universitarias y Facultades	282	0	2	40	64	64	70	38	4
No clasificables por grado y no bien	0	0	0	0	0	0	0	0	0
No Consta	11	0	0	0	2	7	2	0	0
<b>Tipo de habitat</b>									
10.000 y Menos	573	5	73	134	129	107	83	41	1
10.001-50.000 (exc. cap.)	366	4	45	81	84	63	64	23	2
50.001-500.000 (inc. cap.)	548	5	59	119	92	123	99	44	7
501.000 y Más	0	0	0	0	0	0	0	0	0
<b>N.º hijos vivos actualmente</b>									
Ningún hijo	746	14	166	239	152	110	52	12	1
Un hijo	342	0	8	67	89	72	75	30	1
Dos Hijos	275	0	3	22	49	66	83	47	5
Tres Hijos	85	0	0	4	12	30	25	12	2
Cuatro Hijos	25	0	0	2	3	9	7	3	1
Cinco o mas Hijos	14	0	0	0	0	6	4	4	0
<b>N.º abortos voluntarios anteriores</b>									
Ningún IVE	1.087	14	155	266	211	180	177	74	10
Un IVE	292	0	22	54	62	82	44	28	0
Dos IVE	75	0	0	8	25	23	17	2	0
Tres IVE	19	0	0	6	4	2	3	4	0
Cuatro IVE	7	0	0	0	3	1	3	0	0
Cinco o más IVE	7	0	0	0	0	5	2	0	0
<b>Métodos anticonceptivos</b>									
Naturales	3	0	0	2	1	0	0	0	0
Barrera	241	2	33	54	43	54	36	17	2
Mecánicos	10	0	0	1	1	1	4	3	0
Hormonales	171	0	14	49	44	42	16	5	1
Otros Métodos	12	1	1	1	1	2	3	3	0
No Consta	73	0	5	11	11	20	17	8	1
No Utiliza	977	11	124	216	204	174	170	72	6

**TABLA CA.2.****I.V.E. Número según grupo de edad y tipo de centro, lugar de información, semanas de gestación, motivo de la interrupción, método empleado en la intervención****2024 EXTREMADURA**

	TOTAL	<u>Edad</u>							
		<15	15-19	20-24	25-29	30-34	35-39	40-44	>44
<b>TOTAL I.V.E.</b>	<b>1.487</b>	<b>14</b>	<b>177</b>	<b>334</b>	<b>305</b>	<b>293</b>	<b>246</b>	<b>108</b>	<b>10</b>
<b>Tipo de Centro</b>									
<b>HOSPITALARIO</b>	<b>23</b>	<b>1</b>	<b>2</b>	<b>4</b>	<b>3</b>	<b>6</b>	<b>4</b>	<b>3</b>	<b>0</b>
Público	0	0	0	0	0	0	0	0	0
Privado	23	1	2	4	3	6	4	3	0
<b>EXTRAHOSPITALARIO</b>	<b>1.464</b>	<b>13</b>	<b>175</b>	<b>330</b>	<b>302</b>	<b>287</b>	<b>242</b>	<b>105</b>	<b>10</b>
Público	0	0	0	0	0	0	0	0	0
Privado	1.464	13	175	330	302	287	242	105	10
<b>Lugar de información</b>									
Centro Sanitario Público	1.184	10	146	279	252	230	186	73	8
Centro Sanitario Privado	96	0	7	13	16	25	23	11	1
Teléfono Información al Ciudadano	2	0	0	0	1	1	0	0	0
Amigos/Familiares	19	1	3	4	4	1	3	3	0
Medios Comunicación	0	0	0	0	0	0	0	0	0
Internet	178	3	20	38	31	33	31	21	1
No Consta	8	0	1	0	1	3	3	0	0
<b>Semanas de gestación</b>									
8 o menos semanas	1.107	10	135	267	221	212	176	78	8
9-14 semanas	291	3	40	60	65	53	53	16	1
15-22 semanas	84	1	2	7	17	27	16	13	1
23 o más semanas	5	0	0	0	2	1	1	1	0
<b>Motivo interrupción</b>									
A petición de la mujer	1.389	12	175	326	286	262	228	91	9
Grave riesgo para la vida o la salud de la embarazada	30	2	2	6	6	7	1	6	0
Riesgo de graves anomalías en el feto	58	0	0	1	10	22	16	8	1
Anomalías fetales incompatibles con la vida o enfermedad extremadamente grave e incurable	10	0	0	1	3	2	1	3	0
Varios Motivos	0	0	0	0	0	0	0	0	0
<b>Método intervención</b>									
Dilatación y Evacuación	112	1	7	18	21	29	21	15	0
Dilatación y Aspiración	1.080	12	148	243	233	203	163	70	8
Mifepristona	253	0	21	70	42	48	52	19	1
Prostaglandinas	2	0	0	1	0	1	0	0	0
Otros Métodos/NC	40	1	1	2	9	12	10	4	1

**TABLA CA.3.****I.V.E. Número según nivel de instrucción, situación laboral de la mujer y utilización de métodos anticonceptivos****2024 EXTREMADURA**

	<u>Nivel de instrucción</u>							
	TOTAL	Analfabeta / Sin Estudios	Primer grado	ESO y Equivalentes	Bachillerato y Ciclos Fp	Escuelas Universitarias	No Clasificable	No Consta
<b>TOTAL I.V.E.</b>	<b>1.487</b>	<b>11</b>	<b>266</b>	<b>367</b>	<b>550</b>	<b>282</b>	<b>0</b>	<b>11</b>
<b>Situación laboral mujer</b>								
Trabajadora Cuenta Propia	66	0	4	22	23	17	0	0
Trabajadora Cuenta Ajena	790	7	104	166	294	210	0	9
Pensionista	2	1	1	0	0	0	0	0
Estudiante	208	1	33	59	95	20	0	0
Desempleada o sin empleo	412	2	120	116	138	34	0	2
Trabajo Doméstico no	3	0	2	1	0	0	0	0
Otras	5	0	2	2	0	1	0	0
No Consta	1	0	0	1	0	0	0	0
<b>Métodos Anticonceptivos</b>								
Naturales	3	0	2	0	1	0	0	0
Barrera	241	1	17	64	93	66	0	0
Mecánicos	10	0	1	0	8	1	0	0
Hormonales	171	0	40	52	53	26	0	0
Otros Métodos	12	0	3	2	4	3	0	0
No Consta	73	0	3	19	22	18	0	11
No Utiliza	977	10	200	230	369	168	0	0



**TABLA CA.5.****I.V.E. Número según tipo de centro y semanas de gestación, motivo de la interrupción, método empleado en la intervención****2024 EXTREMADURA**

	<b>Tipo de Centro</b>						
	<b>TOTAL</b>	<b>-----HOSPITALARIO-----</b>			<b>-----EXTRAHOSPITALARIO-----</b>		
		<b>Total</b>	<b>Público</b>	<b>Privado</b>	<b>Total</b>	<b>Público</b>	<b>Privado</b>
<b>TOTAL I.V.E.</b>	<b>1.487</b>	<b>23</b>	<b>0</b>	<b>23</b>	<b>1.464</b>	<b>0</b>	<b>1.464</b>
<b>Semanas de gestación</b>							
8 o menos semanas	1.107	17	0	17	1.090	0	1.090
9-14 semanas	291	2	0	2	289	0	289
15-22 semanas	84	4	0	4	80	0	80
23 o más semanas	5	0	0	0	5	0	5
<b>Motivo interrupción</b>							
A petición de la mujer	1.389	18	0	18	1.371	0	1.371
Grave riesgo para la vida o la salud de la embarazada	30	3	0	3	27	0	27
Riesgo de graves anomalías en el feto	58	2	0	2	56	0	56
Anomalías fetales incompatibles con la vida o enfermedad extremadamente	10	0	0	0	10	0	10
Varios Motivos	0	0	0	0	0	0	0
<b>Método intervención</b>							
Dilatación y Evacuación	112	2	0	2	110	0	110
Dilatación y Aspiración	1.080	18	0	18	1.062	0	1.062
Mifepristona	253	1	0	1	252	0	252
Prostaglandinas	2	2	0	2	0	0	0
Otros Métodos/NC	40	0	0	0	40	0	40





TABLA CA.1.

I.V.E. Número según grupo de edad y convivencia, nivel de instrucción, tipo de hábitat, número de hijos vivos actualmente, número de abortos voluntarios anteriores al actual y métodos anticonceptivos

2024 GALICIA

	TOTAL	<u>Edad</u>							
		<15	15-19	20-24	25-29	30-34	35-39	40-44	>44
<b>TOTAL I.V.E.</b>	<b>3.650</b>	<b>12</b>	<b>370</b>	<b>823</b>	<b>761</b>	<b>736</b>	<b>591</b>	<b>319</b>	<b>38</b>
<b>Convivencia con hijos</b>									
Sola	296	0	6	34	80	85	62	28	1
En Pareja	1.095	0	3	106	190	277	314	177	28
Con Padres/Familiares	52	0	1	8	14	15	9	4	1
Otras Personas	25	0	0	2	0	6	12	5	0
No Consta	45	0	1	4	11	9	9	11	0
<b>Convivencia sin hijos</b>									
Sola	851	7	144	277	191	133	67	32	0
En Pareja	947	2	107	271	218	188	103	52	6
Con Padres/Familiares	239	3	91	85	37	11	7	4	1
Otras Personas	27	0	2	6	10	4	3	2	0
No Consta	45	0	10	22	5	3	2	2	1
<b>Convivencia no consta hijos</b>									
Sola	5	0	3	0	1	1	0	0	0
En Pareja	11	0	0	3	2	3	2	1	0
Con Padres/Familiares	1	0	0	1	0	0	0	0	0
Otras Personas	5	0	1	1	1	1	0	1	0
No Consta	6	0	1	3	1	0	1	0	0
<b>Nivel de instrucción</b>									
Analfabeta/Sin Estudios	23	0	2	8	1	5	3	4	0
Primer Grado(6º Ed.Primaria y Equivalentes)	310	7	54	55	59	62	52	21	0
ESO y Equivalentes	907	5	158	243	185	149	123	40	4
Bachillerato y Ciclos de FP equivalentes	1.366	0	133	338	297	267	201	118	12
Escuelas Universitarias y Facultades	823	0	9	133	181	196	172	112	20
No clasificables por grado y no bien	18	0	1	4	4	4	2	2	1
No Consta	203	0	13	42	34	53	38	22	1
<b>Tipo de habitat</b>									
10.000 y Menos	697	4	71	145	131	144	134	63	5
10.001-50.000 (exc. cap.)	1.159	5	112	250	255	251	179	93	14
50.001-500.000 (inc. cap.)	1.794	3	187	428	375	341	278	163	19
501.000 y Más	0	0	0	0	0	0	0	0	0
<b>N.º hijos vivos actualmente</b>									
Ningún hijo	2.453	12	364	708	534	421	263	135	16
Un hijo	647	0	4	95	146	167	147	80	8
Dos Hijos	424	0	2	17	60	108	146	83	8
Tres Hijos	100	0	0	3	19	32	23	17	6
Cuatro Hijos	17	0	0	0	2	5	8	2	0
Cinco o mas Hijos	9	0	0	0	0	3	4	2	0
<b>N.º abortos voluntarios anteriores</b>									
Ningún IVE	2.876	10	349	698	595	520	424	249	31
Un IVE	547	2	19	102	115	141	110	54	4
Dos IVE	161	0	2	20	37	48	39	12	3
Tres IVE	40	0	0	2	8	14	13	3	0
Cuatro IVE	16	0	0	1	4	7	4	0	0
Cinco o más IVE	10	0	0	0	2	6	1	1	0
<b>Métodos anticonceptivos</b>									
Naturales	250	1	31	60	46	51	35	25	1
Barrera	1.442	7	186	344	308	276	205	103	13
Mecánicos	27	0	0	3	6	9	6	3	0
Hormonales	606	1	41	126	166	128	104	38	2
Otros Métodos	19	0	0	6	4	1	4	4	0
No Consta	92	1	4	14	11	25	24	10	3
No Utiliza	1.214	2	108	270	220	246	213	136	19



**TABLA CA.2.****I.V.E. Número según grupo de edad y tipo de centro, lugar de información, semanas de gestación, motivo de la interrupción, método empleado en la intervención****2024 GALICIA**

	TOTAL	<u>Edad</u>							
		<15	15-19	20-24	25-29	30-34	35-39	40-44	>44
<b>TOTAL I.V.E.</b>	<b>3.650</b>	<b>12</b>	<b>370</b>	<b>823</b>	<b>761</b>	<b>736</b>	<b>591</b>	<b>319</b>	<b>38</b>
<b>Tipo de Centro</b>									
<b>HOSPITALARIO</b>	<b>1.513</b>	<b>5</b>	<b>163</b>	<b>352</b>	<b>313</b>	<b>312</b>	<b>229</b>	<b>126</b>	<b>13</b>
Público	1.461	4	157	339	302	302	222	123	12
Privado	52	1	6	13	11	10	7	3	1
<b>EXTRAHOSPITALARIO</b>	<b>2.137</b>	<b>7</b>	<b>207</b>	<b>471</b>	<b>448</b>	<b>424</b>	<b>362</b>	<b>193</b>	<b>25</b>
Público	1.350	4	152	336	294	247	207	97	13
Privado	787	3	55	135	154	177	155	96	12
<b>Lugar de información</b>									
Centro Sanitario Público	2.576	10	279	606	543	517	394	204	23
Centro Sanitario Privado	136	1	16	22	22	28	32	13	2
Teléfono Información al Ciudadano	2	0	2	0	0	0	0	0	0
Amigos/Familiares	111	0	12	32	31	17	17	2	0
Medios Comunicación	1	0	0	1	0	0	0	0	0
Internet	447	0	30	79	77	106	85	61	9
No Consta	377	1	31	83	88	68	63	39	4
<b>Semanas de gestación</b>									
8 o menos semanas	2.860	8	298	671	606	574	438	234	31
9-14 semanas	632	3	62	137	129	122	113	62	4
15-22 semanas	152	1	10	15	25	37	39	22	3
23 o más semanas	6	0	0	0	1	3	1	1	0
<b>Motivo interrupción</b>									
A petición de la mujer	3.448	11	359	807	730	682	539	286	34
Grave riesgo para la vida o la salud de la embarazada	70	1	9	13	15	16	11	5	0
Riesgo de graves anomalías en el feto	125	0	2	3	15	35	39	27	4
Anomalías fetales incompatibles con la vida o enfermedad extremadamente grave e incurable	7	0	0	0	1	3	2	1	0
Varios Motivos	0	0	0	0	0	0	0	0	0
<b>Método intervención</b>									
Dilatación y Evacuación	316	2	24	65	54	77	56	35	3
Dilatación y Aspiración	816	5	90	176	173	157	130	75	10
Mifepristona	2.504	4	256	578	532	498	404	208	24
Prostaglandinas	16	1	0	4	2	5	2	1	1
Otros Métodos/NC	2	0	0	0	1	1	0	0	0

**TABLA CA.3.****I.V.E. Número según nivel de instrucción, situación laboral de la mujer y utilización de métodos anticonceptivos****2024 GALICIA**

	<u>Nivel de instrucción</u>							
	TOTAL	Analfabeta / Sin Estudios	Primer grado	ESO y Equivalentes	Bachillerato y Ciclos Fp	Escuelas Universitarias	No Clasificable	No Consta
<b>TOTAL I.V.E.</b>	<b>3.650</b>	<b>23</b>	<b>310</b>	<b>907</b>	<b>1.366</b>	<b>823</b>	<b>18</b>	<b>203</b>
<b>Situación laboral mujer</b>								
Trabajadora Cuenta Propia	235	0	17	43	105	60	4	6
Trabajadora Cuenta Ajena	2.070	7	114	468	785	585	7	104
Pensionista	22	0	4	8	7	2	0	1
Estudiante	521	2	54	138	225	94	1	7
Desempleada o sin empleo	561	7	79	187	183	55	4	46
Trabajo Doméstico no	77	1	15	30	24	5	0	2
Otras	102	6	23	18	33	19	1	2
No Consta	62	0	4	15	4	3	1	35
<b>Métodos Anticonceptivos</b>								
Naturales	250	2	26	59	74	60	0	29
Barrera	1.442	6	100	347	577	367	4	41
Mecánicos	27	0	3	3	9	9	0	3
Hormonales	606	2	55	178	224	106	3	38
Otros Métodos	19	0	2	3	10	3	0	1
No Consta	92	0	5	10	14	28	0	35
No Utiliza	1.214	13	119	307	458	250	11	56



**TABLA CA.5.****I.V.E. Número según tipo de centro y semanas de gestación, motivo de la interrupción, método empleado en la intervención****2024 GALICIA**

	<b>Tipo de Centro</b>						
	<b>TOTAL</b>	<b>-----HOSPITALARIO-----</b>			<b>-----EXTRAHOSPITALARIO-----</b>		
		<b>Total</b>	<b>Público</b>	<b>Privado</b>	<b>Total</b>	<b>Público</b>	<b>Privado</b>
<b>TOTAL I.V.E.</b>	<b>3.650</b>	<b>1.513</b>	<b>1.461</b>	<b>52</b>	<b>2.137</b>	<b>1.350</b>	<b>787</b>
<b>Semanas de gestación</b>							
8 o menos semanas	2.860	1.039	1.036	3	1.821	1.322	499
9-14 semanas	632	322	319	3	310	28	282
15-22 semanas	152	146	100	46	6	0	6
23 o más semanas	6	6	6	0	0	0	0
<b>Motivo interrupción</b>							
A petición de la mujer	3.448	1.318	1.313	5	2.130	1.349	781
Grave riesgo para la vida o la salud de la embarazada	70	63	20	43	7	1	6
Riesgo de graves anomalías en el feto	125	125	121	4	0	0	0
Anomalías fetales incompatibles con la vida o enfermedad extremadamente	7	7	7	0	0	0	0
Varios Motivos	0	0	0	0	0	0	0
<b>Método intervención</b>							
Dilatación y Evacuación	316	181	146	35	135	11	124
Dilatación y Aspiración	816	383	375	8	433	22	411
Mifepristona	2.504	938	938	0	1.566	1.314	252
Prostaglandinas	16	11	2	9	5	3	2
Otros Métodos/NC	2	2	2	0	0	0	0

**TABLA CA.6****I.V.E. Según residencia y nacionalidad de la mujer por grupo de edad****2024 GALICIA**

	TOTAL	<u>Edad</u>							
		<15 años	15-19	20-24	25-29	30-34	35-39	40-44	>44 años
<b>TOTAL I.V.E.</b>	<b>3.650</b>	<b>12</b>	<b>370</b>	<b>823</b>	<b>761</b>	<b>736</b>	<b>591</b>	<b>319</b>	<b>38</b>
<b>EUROPA</b>	3.027	12	326	657	606	606	497	289	34
España	2.925	11	316	640	588	581	477	279	33
Resto Unión Europea	89	1	8	16	17	21	17	9	0
Resto Europa	13	0	2	1	1	4	3	1	1
<b>ÁFRICA</b>	51	0	4	13	12	4	15	2	1
África del Norte	26	0	1	9	3	2	9	1	1
África Subsahariana	25	0	3	4	9	2	6	1	0
Resto África	0	0	0	0	0	0	0	0	0
<b>AMÉRICA</b>	557	0	39	153	138	121	77	26	3
América del Norte	9	0	0	4	2	2	0	1	0
América Central y	129	0	12	35	36	18	24	2	2
América del Sur	419	0	27	114	100	101	53	23	1
Resto América	0	0	0	0	0	0	0	0	0
<b>ASIA</b>	12	0	0	0	5	4	1	2	0
<b>OCEANÍA</b>	1	0	0	0	0	1	0	0	0
<b>NO CONSTA</b>	2	0	1	0	0	0	1	0	0

**TABLA CA.7****I.V.E. Según residencia y lugar de nacimiento de la mujer por grupo de edad.****2024 GALICIA**

		<u>Edad</u>							
	<b>TOTAL</b>	<b>&lt;15 años</b>	<b>15-19</b>	<b>20-24</b>	<b>25-29</b>	<b>30-34</b>	<b>35-39</b>	<b>40-44</b>	<b>&gt;44 años</b>
<b>TOTAL</b>	<b>3.650</b>	<b>12</b>	<b>370</b>	<b>823</b>	<b>761</b>	<b>736</b>	<b>591</b>	<b>319</b>	<b>38</b>
<b>EUROPA</b>	2.862	12	311	617	567	571	471	280	33
España	2.746	11	303	600	543	544	445	268	32
Resto Unión Europea	91	1	6	15	20	20	19	10	0
Resto Europa	25	0	2	2	4	7	7	2	1
<b>ÁFRICA</b>	61	0	7	15	13	6	17	2	1
África del Norte	26	0	1	8	2	2	11	1	1
África Subsahariana	35	0	6	7	11	4	6	1	0
Resto África	0	0	0	0	0	0	0	0	0
<b>AMÉRICA</b>	712	0	50	190	176	155	102	35	4
América del Norte	15	0	1	5	3	4	1	1	0
América Central y	165	0	16	44	43	25	32	3	2
América del Sur	532	0	33	141	130	126	69	31	2
Resto América	0	0	0	0	0	0	0	0	0
<b>ASIA</b>	14	0	1	1	5	4	1	2	0
<b>OCEANÍA</b>	0	0	0	0	0	0	0	0	0
<b>NO CONSTA</b>	1	0	1	0	0	0	0	0	0

TABLA CA.1.

I.V.E. Número según grupo de edad y convivencia, nivel de instrucción, tipo de hábitat, número de hijos vivos actualmente, número de abortos voluntarios anteriores al actual y métodos anticonceptivos

2024 MADRID, COMUNIDAD DE

	TOTAL	<u>Edad</u>							
		<15	15-19	20-24	25-29	30-34	35-39	40-44	>44
<b>TOTAL I.V.E.</b>	<b>18.149</b>	<b>34</b>	<b>1.759</b>	<b>4.425</b>	<b>4.235</b>	<b>3.575</b>	<b>2.702</b>	<b>1.294</b>	<b>125</b>
<b>Convivencia con hijos</b>									
Sola	1.415	0	4	128	293	406	374	191	19
En Pareja	4.548	0	36	393	885	1.218	1.250	693	73
Con Padres/Familiares	1.694	0	47	328	499	424	276	113	7
Otras Personas	199	0	1	33	56	48	43	17	1
No Consta	8	0	0	1	1	1	4	1	0
<b>Convivencia sin hijos</b>									
Sola	1.886	1	89	502	504	440	253	91	6
En Pareja	2.667	3	154	678	786	571	321	141	13
Con Padres/Familiares	4.818	29	1.375	2.051	917	311	108	23	4
Otras Personas	877	1	49	303	288	147	69	19	1
No Consta	20	0	1	5	5	6	2	1	0
<b>Convivencia no consta hijos</b>									
Sola	1	0	1	0	0	0	0	0	0
En Pareja	9	0	1	0	0	2	2	3	1
Con Padres/Familiares	4	0	1	2	0	0	0	1	0
Otras Personas	1	0	0	1	0	0	0	0	0
No Consta	2	0	0	0	1	1	0	0	0
<b>Nivel de instrucción</b>									
Analfabeta/Sin Estudios	24	0	0	3	4	7	5	4	1
Primer Grado(6º Ed.Primaria y Equivalentes)	1.133	18	250	246	189	195	157	73	5
ESO y Equivalentes	5.108	16	833	1.306	1.059	923	661	282	28
Bachillerato y Ciclos de FP equivalentes	7.047	0	619	2.080	1.697	1.275	916	418	42
Escuelas Universitarias y Facultades	4.758	0	54	782	1.274	1.166	934	499	49
No clasificables por grado y no bien	15	0	0	4	6	2	2	1	0
No Consta	64	0	3	4	6	7	27	17	0
<b>Tipo de hábitat</b>									
10.000 y Menos	706	1	85	165	130	143	106	73	3
10.001-50.000 (exc. cap.)	1.506	4	193	349	305	281	233	128	13
50.001-500.000 (inc. cap.)	5.243	13	569	1.276	1.171	982	785	414	33
501.000 y Más	10.694	16	912	2.635	2.629	2.169	1.578	679	76
<b>N.º hijos vivos actualmente</b>									
Ningún hijo	9.784	34	1.669	3.514	2.361	1.311	648	228	19
Un hijo	4.237	0	84	729	1.146	1.060	819	361	38
Dos Hijos	2.859	0	5	150	546	860	794	460	44
Tres Hijos	946	0	1	30	150	259	320	171	15
Cuatro Hijos	237	0	0	2	25	64	86	52	8
Cinco o mas Hijos	86	0	0	0	7	21	35	22	1
<b>N.º abortos voluntarios anteriores</b>									
Ningún IVE	11.391	34	1.456	3.093	2.489	1.982	1.525	743	69
Un IVE	4.793	0	267	1.065	1.257	1.056	759	351	38
Dos IVE	1.350	0	33	202	354	353	264	136	8
Tres IVE	397	0	3	41	91	122	93	40	7
Cuatro IVE	133	0	0	14	31	39	36	11	2
Cinco o más IVE	85	0	0	10	13	23	25	13	1
<b>Métodos anticonceptivos</b>									
Naturales	290	0	27	61	65	58	48	30	1
Barrera	4.696	18	650	1.310	1.013	805	592	279	29
Mecánicos	157	1	9	34	42	35	26	9	1
Hormonales	3.238	1	184	816	904	734	430	162	7
Otros Métodos	53	0	3	8	7	14	14	6	1
No Consta	52	0	3	5	1	9	21	13	0
No Utiliza	9.663	14	883	2.191	2.203	1.920	1.571	795	86

**TABLA CA.2.****I.V.E. Número según grupo de edad y tipo de centro, lugar de información, semanas de gestación, motivo de la interrupción, metodo empleado en la intervención****2024 MADRID, COMUNIDAD DE**

	TOTAL	<u>Edad</u>							
		<15	15-19	20-24	25-29	30-34	35-39	40-44	>44
<b>TOTAL I.V.E.</b>	<b>18.149</b>	<b>34</b>	<b>1.759</b>	<b>4.425</b>	<b>4.235</b>	<b>3.575</b>	<b>2.702</b>	<b>1.294</b>	<b>125</b>
<b>Tipo de Centro</b>									
<b>HOSPITALARIO</b>	<b>6.517</b>	<b>11</b>	<b>592</b>	<b>1.574</b>	<b>1.464</b>	<b>1.287</b>	<b>1.034</b>	<b>506</b>	<b>49</b>
Público	85	0	3	4	5	21	30	21	1
Privado	6.432	11	589	1.570	1.459	1.266	1.004	485	48
<b>EXTRAHOSPITALARIO</b>	<b>11.632</b>	<b>23</b>	<b>1.167</b>	<b>2.851</b>	<b>2.771</b>	<b>2.288</b>	<b>1.668</b>	<b>788</b>	<b>76</b>
Público	1	0	0	1	0	0	0	0	0
Privado	11.631	23	1.167	2.850	2.771	2.288	1.668	788	76
<b>Lugar de información</b>									
Centro Sanitario Público	9.185	23	1.037	2.302	2.027	1.677	1.367	689	63
Centro Sanitario Privado	1.553	2	132	363	348	327	257	112	12
Teléfono Información al Ciudadano	580	1	57	134	138	115	85	46	4
Amigos/Familiares	2.254	5	208	589	561	472	295	110	14
Medios Comunicación	107	0	3	23	31	19	18	12	1
Internet	4.402	3	321	1.001	1.108	952	668	318	31
No Consta	68	0	1	13	22	13	12	7	0
<b>Semanas de gestación</b>									
8 o menos semanas	13.441	23	1.280	3.304	3.246	2.646	1.937	922	83
9-14 semanas	3.909	9	403	966	849	768	598	285	31
15-22 semanas	783	2	75	153	139	160	162	82	10
23 o más semanas	16	0	1	2	1	1	5	5	1
<b>Motivo interrupción</b>									
A petición de la mujer	17.113	31	1.680	4.256	4.074	3.360	2.448	1.152	112
Grave riesgo para la vida o la salud de la embarazada	563	2	74	150	130	96	71	36	4
Riesgo de graves anomalías en el feto	455	1	4	17	30	118	176	101	8
Anomalías fetales incompatibles con la vida o enfermedad extremadamente grave e incurable	18	0	1	2	1	1	7	5	1
Varios Motivos	0	0	0	0	0	0	0	0	0
<b>Método intervención</b>									
Dilatación y Evacuación	4.480	11	449	1.104	1.038	866	649	332	31
Dilatación y Aspiración	12.605	22	1.217	3.089	2.933	2.469	1.896	888	91
Mifepristona	790	0	67	174	194	179	117	56	3
Prostaglandinas	357	1	29	65	78	78	70	35	1
Otros Métodos/NC	10	0	0	1	1	3	2	3	0



**TABLA CA.3.****I.V.E. Número según nivel de instrucción, situación laboral de la mujer y utilización de métodos anticonceptivos****2024 MADRID, COMUNIDAD DE**

	<u>Nivel de instrucción</u>							
	TOTAL	Analfabeta / Sin Estudios	Primer grado	ESO y Equivalentes	Bachillerato y Ciclos Fp	Escuelas Universitarias	No Clasificable	No Consta
<b>TOTAL I.V.E.</b>	<b>18.149</b>	<b>24</b>	<b>1.133</b>	<b>5.108</b>	<b>7.047</b>	<b>4.758</b>	<b>15</b>	<b>64</b>
<b>Situación laboral mujer</b>								
Trabajadora Cuenta Propia	662	2	32	165	232	230	1	0
Trabajadora Cuenta Ajena	11.610	7	500	2.961	4.616	3.505	11	10
Pensionista	39	0	3	21	11	4	0	0
Estudiante	2.309	2	204	716	917	465	3	2
Desempleada o sin empleo	2.697	6	295	956	989	450	0	1
Trabajo Doméstico no	513	5	67	182	185	74	0	0
Otras	250	2	28	100	93	27	0	0
No Consta	69	0	4	7	4	3	0	51
<b>Métodos Anticonceptivos</b>								
Naturales	290	0	22	83	94	91	0	0
Barrera	4.696	2	252	1.288	1.778	1.368	4	4
Mecánicos	157	0	3	32	68	54	0	0
Hormonales	3.238	2	207	1.005	1.356	663	4	1
Otros Métodos	53	0	4	11	17	20	1	0
No Consta	52	1	1	4	4	4	0	38
No Utiliza	9.663	19	644	2.685	3.730	2.558	6	21



**TABLA CA.5.****I.V.E. Número según tipo de centro y semanas de gestación, motivo de la interrupción, método empleado en la intervención****2024 MADRID, COMUNIDAD DE**

	<b>Tipo de Centro</b>						
	<b>TOTAL</b>	<b>-----HOSPITALARIO-----</b>			<b>-----EXTRAHOSPITALARIO-----</b>		
		<b>Total</b>	<b>Público</b>	<b>Privado</b>	<b>Total</b>	<b>Público</b>	<b>Privado</b>
<b>TOTAL I.V.E.</b>	<b>18.149</b>	<b>6.517</b>	<b>85</b>	<b>6.432</b>	<b>11.632</b>	<b>1</b>	<b>11.631</b>
<b>Semanas de gestación</b>							
8 o menos semanas	13.441	4.683	6	4.677	8.758	1	8.757
9-14 semanas	3.909	1.359	35	1.324	2.550	0	2.550
15-22 semanas	783	462	43	419	321	0	321
23 o más semanas	16	13	1	12	3	0	3
<b>Motivo interrupción</b>							
A petición de la mujer	17.113	5.863	10	5.853	11.250	1	11.249
Grave riesgo para la vida o la salud de la embarazada	563	311	4	307	252	0	252
Riesgo de graves anomalías en el feto	455	328	70	258	127	0	127
Anomalías fetales incompatibles con la vida o enfermedad extremadamente	18	15	1	14	3	0	3
Varios Motivos	0	0	0	0	0	0	0
<b>Método intervención</b>							
Dilatación y Evacuación	4.480	519	7	512	3.961	0	3.961
Dilatación y Aspiración	12.605	5.601	2	5.599	7.004	0	7.004
Mifepristona	790	281	75	206	509	1	508
Prostaglandinas	357	190	81	109	167	1	166
Otros Métodos/NC	10	8	2	6	2	0	2





TABLA CA.1.

I.V.E. Número según grupo de edad y convivencia, nivel de instrucción, tipo de hábitat, número de hijos vivos actualmente, número de abortos voluntarios anteriores al actual y métodos anticonceptivos

2024 MURCIA, REGIÓN DE

	TOTAL	<u>Edad</u>							
		<15	15-19	20-24	25-29	30-34	35-39	40-44	>44
<b>TOTAL I.V.E.</b>	<b>3.673</b>	<b>26</b>	<b>446</b>	<b>895</b>	<b>760</b>	<b>695</b>	<b>557</b>	<b>263</b>	<b>31</b>
<b>Convivencia con hijos</b>									
Sola	382	0	6	45	99	114	72	42	4
En Pareja	1.214	1	26	133	250	322	319	148	15
Con Padres/Familiares	224	1	24	72	47	52	19	8	1
Otras Personas	20	0	2	5	6	4	1	2	0
No Consta	11	0	0	2	4	2	2	1	0
<b>Convivencia sin hijos</b>									
Sola	252	0	20	74	63	52	29	13	1
En Pareja	483	1	36	135	123	84	71	27	6
Con Padres/Familiares	895	21	304	369	124	48	17	8	4
Otras Personas	80	2	14	34	11	8	8	3	0
No Consta	6	0	0	0	2	2	1	1	0
<b>Convivencia no consta hijos</b>									
Sola	21	0	0	2	8	3	4	4	0
En Pareja	42	0	3	9	11	2	12	5	0
Con Padres/Familiares	32	0	10	12	8	2	0	0	0
Otras Personas	5	0	1	2	0	0	2	0	0
No Consta	6	0	0	1	4	0	0	1	0
<b>Nivel de instrucción</b>									
Analfabeta/Sin Estudios	80	2	8	12	16	11	21	10	0
Primer Grado(6º Ed.Primaria y Equivalentes)	771	11	103	153	155	139	141	62	7
ESO y Equivalentes	1.287	13	218	339	275	230	135	67	10
Bachillerato y Ciclos de FP equivalentes	1.000	0	107	305	200	185	131	64	8
Escuelas Universitarias y Facultades	486	0	5	72	106	122	120	55	6
No clasificables por grado y no bien	6	0	0	2	0	2	1	1	0
No Consta	43	0	5	12	8	6	8	4	0
<b>Tipo de hábitat</b>									
10.000 y Menos	133	1	11	41	20	35	17	8	0
10.001-50.000 (exc. cap.)	1.376	10	170	353	291	245	199	94	14
50.001-500.000 (inc. cap.)	2.164	15	265	501	449	415	341	161	17
501.000 y Más	0	0	0	0	0	0	0	0	0
<b>N.º hijos vivos actualmente</b>									
Ningún hijo	1.704	25	392	637	326	171	100	43	10
Un hijo	823	1	47	173	209	201	132	54	6
Dos Hijos	722	0	5	67	152	205	192	94	7
Tres Hijos	272	0	1	14	46	85	80	44	2
Cuatro Hijos	98	0	0	4	18	24	34	13	5
Cinco o mas Hijos	54	0	1	0	9	9	19	15	1
<b>N.º abortos voluntarios anteriores</b>									
Ningún IVE	2.406	24	373	647	457	413	305	169	18
Un IVE	812	2	61	171	189	170	156	54	9
Dos IVE	272	0	9	48	70	70	55	17	3
Tres IVE	93	0	3	24	23	19	12	12	0
Cuatro IVE	41	0	0	3	15	10	8	5	0
Cinco o más IVE	49	0	0	2	6	13	21	6	1
<b>Métodos anticonceptivos</b>									
Naturales	11	0	1	4	2	2	2	0	0
Barrera	500	1	69	141	89	96	66	37	1
Mecánicos	18	0	3	2	2	2	7	2	0
Hormonales	497	2	53	129	125	99	66	20	3
Otros Métodos	58	0	5	16	10	10	8	8	1
No Consta	62	0	6	7	11	12	17	7	2
No Utiliza	2.527	23	309	596	521	474	391	189	24

**TABLA CA.2.****I.V.E. Número según grupo de edad y tipo de centro, lugar de información, semanas de gestación, motivo de la interrupción, método empleado en la intervención****2024 MURCIA, REGIÓN DE**

	TOTAL	<u>Edad</u>							
		<15	15-19	20-24	25-29	30-34	35-39	40-44	>44
<b>TOTAL I.V.E.</b>	<b>3.673</b>	<b>26</b>	<b>446</b>	<b>895</b>	<b>760</b>	<b>695</b>	<b>557</b>	<b>263</b>	<b>31</b>
<b>Tipo de Centro</b>									
<b>HOSPITALARIO</b>	<b>38</b>	<b>0</b>	<b>0</b>	<b>8</b>	<b>9</b>	<b>10</b>	<b>8</b>	<b>3</b>	<b>0</b>
Público	34	0	0	7	8	8	8	3	0
Privado	4	0	0	1	1	2	0	0	0
<b>EXTRAHOSPITALARIO</b>	<b>3.635</b>	<b>26</b>	<b>446</b>	<b>887</b>	<b>751</b>	<b>685</b>	<b>549</b>	<b>260</b>	<b>31</b>
Público	0	0	0	0	0	0	0	0	0
Privado	3.635	26	446	887	751	685	549	260	31
<b>Lugar de información</b>									
Centro Sanitario Público	2.811	20	365	725	579	511	398	188	25
Centro Sanitario Privado	218	3	22	37	48	48	36	22	2
Teléfono Información al Ciudadano	30	0	3	6	8	5	4	4	0
Amigos/Familiares	176	0	18	36	33	31	34	22	2
Medios Comunicación	2	0	0	0	0	2	0	0	0
Internet	320	3	30	61	71	70	62	23	0
No Consta	116	0	8	30	21	28	23	4	2
<b>Semanas de gestación</b>									
8 o menos semanas	2.762	19	332	674	592	522	405	195	23
9-14 semanas	774	6	103	200	146	145	115	52	7
15-22 semanas	127	1	11	18	19	27	35	15	1
23 o más semanas	10	0	0	3	3	1	2	1	0
<b>Motivo interrupción</b>									
A petición de la mujer	3.515	25	435	870	735	666	514	241	29
Grave riesgo para la vida o la salud de la embarazada	58	1	9	11	9	10	11	6	1
Riesgo de graves anomalías en el feto	82	0	2	9	10	17	29	14	1
Anomalías fetales incompatibles con la vida o enfermedad extremadamente grave e incurable	18	0	0	5	6	2	3	2	0
Varios Motivos	0	0	0	0	0	0	0	0	0
<b>Método intervención</b>									
Dilatación y Evacuación	150	1	9	22	27	30	36	24	1
Dilatación y Aspiración	3.069	25	374	744	652	569	463	215	27
Mifepristona	452	0	61	129	83	96	56	24	3
Prostaglandinas	56	0	2	12	12	11	13	6	0
Otros Métodos/NC	37	0	0	8	9	7	9	4	0

**TABLA CA.3.**

**I.V.E. Número según nivel de instrucción, situación laboral de la mujer y utilización de métodos anticonceptivos**

**2024 MURCIA, REGIÓN DE**

	<u>Nivel de instrucción</u>							
	TOTAL	Analfabeta / Sin Estudios	Primer grado	ESO y Equivalentes	Bachillerato y Ciclos Fp	Escuelas Universitarias	No Clasificable	No Consta
<b>TOTAL I.V.E.</b>	<b>3.673</b>	<b>80</b>	<b>771</b>	<b>1.287</b>	<b>1.000</b>	<b>486</b>	<b>6</b>	<b>43</b>
<b>Situación laboral mujer</b>								
Trabajadora Cuenta Propia	143	0	23	49	41	26	1	3
Trabajadora Cuenta Ajena	1.970	28	365	624	577	357	2	17
Pensionista	27	0	9	11	5	2	0	0
Estudiante	419	1	64	166	151	35	0	2
Desempleada o sin empleo	762	26	189	318	168	48	2	11
Trabajo Doméstico no	239	17	81	84	41	11	1	4
Otras	68	5	33	15	10	2	0	3
No Consta	45	3	7	20	7	5	0	3
<b>Métodos Anticonceptivos</b>								
Naturales	11	1	2	7	1	0	0	0
Barrera	500	4	61	163	164	104	0	4
Mecánicos	18	0	2	10	3	3	0	0
Hormonales	497	10	89	182	151	60	2	3
Otros Métodos	58	1	24	11	13	9	0	0
No Consta	62	1	12	18	19	8	0	4
No Utiliza	2.527	63	581	896	649	302	4	32





**TABLA CA.5.****I.V.E. Número según tipo de centro y semanas de gestación, motivo de la interrupción, método empleado en la intervención****2024 MURCIA, REGIÓN DE**

	<b>Tipo de Centro</b>						
	<b>TOTAL</b>	<b>-----HOSPITALARIO-----</b>			<b>-----EXTRAHOSPITALARIO-----</b>		
		<b>Total</b>	<b>Público</b>	<b>Privado</b>	<b>Total</b>	<b>Público</b>	<b>Privado</b>
<b>TOTAL I.V.E.</b>	<b>3.673</b>	<b>38</b>	<b>34</b>	<b>4</b>	<b>3.635</b>	<b>0</b>	<b>3.635</b>
<b>Semanas de gestación</b>							
8 o menos semanas	2.762	3	0	3	2.759	0	2.759
9-14 semanas	774	3	2	1	771	0	771
15-22 semanas	127	22	22	0	105	0	105
23 o más semanas	10	10	10	0	0	0	0
<b>Motivo interrupción</b>							
A petición de la mujer	3.515	4	0	4	3.511	0	3.511
Grave riesgo para la vida o la salud de la embarazada	58	6	6	0	52	0	52
Riesgo de graves anomalías en el feto	82	11	11	0	71	0	71
Anomalías fetales incompatibles con la vida o enfermedad extremadamente	18	17	17	0	1	0	1
Varios Motivos	0	0	0	0	0	0	0
<b>Método intervención</b>							
Dilatación y Evacuación	150	29	29	0	121	0	121
Dilatación y Aspiración	3.069	5	1	4	3.064	0	3.064
Mifepristona	452	31	31	0	421	0	421
Prostaglandinas	56	28	28	0	28	0	28
Otros Métodos/NC	37	26	26	0	11	0	11





TABLA CA.1.

I.V.E. Número según grupo de edad y convivencia, nivel de instrucción, tipo de hábitat, número de hijos vivos actualmente, número de abortos voluntarios anteriores al actual y métodos anticonceptivos

2024 NAVARRA, COMUNIDAD FORAL DE

	TOTAL	<u>Edad</u>							
		<15	15-19	20-24	25-29	30-34	35-39	40-44	>44
<b>TOTAL I.V.E.</b>	<b>1.017</b>	<b>4</b>	<b>108</b>	<b>234</b>	<b>220</b>	<b>190</b>	<b>173</b>	<b>82</b>	<b>6</b>
<b>Convivencia con hijos</b>									
Sola	99	0	1	5	31	25	25	11	1
En Pareja	221	0	2	18	33	54	70	41	3
Con Padres/Familiares	39	0	0	6	8	14	8	3	0
Otras Personas	14	0	0	1	0	7	5	1	0
No Consta	14	0	0	0	3	2	4	5	0
<b>Convivencia sin hijos</b>									
Sola	100	0	6	26	29	16	17	5	1
En Pareja	164	0	2	34	48	44	26	9	1
Con Padres/Familiares	237	3	77	103	33	15	4	2	0
Otras Personas	38	0	7	13	7	5	3	3	0
No Consta	15	0	1	3	8	2	1	0	0
<b>Convivencia no consta hijos</b>									
Sola	13	0	1	6	2	3	1	0	0
En Pareja	12	0	0	3	9	0	0	0	0
Con Padres/Familiares	19	1	6	7	3	1	1	0	0
Otras Personas	5	0	0	3	1	0	1	0	0
No Consta	27	0	5	6	5	2	7	2	0
<b>Nivel de instrucción</b>									
Analfabeta/Sin Estudios	6	0	0	0	0	1	4	1	0
Primer Grado(6º Ed.Primaria y Equivalentes)	82	1	7	18	13	13	16	13	1
ESO y Equivalentes	243	3	51	47	46	44	36	16	0
Bachillerato y Ciclos de FP equivalentes	416	0	43	117	89	74	58	31	4
Escuelas Universitarias y Facultades	261	0	7	50	68	56	58	21	1
No clasificables por grado y no bien	1	0	0	0	1	0	0	0	0
No Consta	8	0	0	2	3	2	1	0	0
<b>Tipo de habitat</b>									
10.000 y Menos	366	1	39	82	67	66	67	38	6
10.001-50.000 (exc. cap.)	238	0	21	59	59	42	39	18	0
50.001-500.000 (inc. cap.)	413	3	48	93	94	82	67	26	0
501.000 y Más	0	0	0	0	0	0	0	0	0
<b>N.º hijos vivos actualmente</b>									
Ningún hijo	579	4	106	203	139	75	42	9	1
Un hijo	192	0	2	22	53	52	45	17	1
Dos Hijos	158	0	0	9	23	35	58	30	3
Tres Hijos	60	0	0	0	4	22	19	15	0
Cuatro Hijos	18	0	0	0	1	4	6	7	0
Cinco o mas Hijos	10	0	0	0	0	2	3	4	1
<b>N.º abortos voluntarios anteriores</b>									
Ningún IVE	745	4	93	197	151	122	118	56	4
Un IVE	175	0	14	27	39	44	32	17	2
Dos IVE	62	0	0	7	20	19	13	3	0
Tres IVE	21	0	0	3	7	4	5	2	0
Cuatro IVE	7	0	1	0	2	0	3	1	0
Cinco o más IVE	7	0	0	0	1	1	2	3	0
<b>Métodos anticonceptivos</b>									
Naturales	25	0	0	5	3	6	8	3	0
Barrera	364	0	46	91	92	66	48	18	3
Mecánicos	9	0	0	2	2	1	2	2	0
Hormonales	118	0	12	26	30	23	17	10	0
Otros Métodos	6	0	2	0	0	0	3	1	0
No Consta	21	1	2	7	7	1	1	2	0
No Utiliza	474	3	46	103	86	93	94	46	3

**TABLA CA.2.****I.V.E. Número según grupo de edad y tipo de centro, lugar de información, semanas de gestación, motivo de la interrupción, método empleado en la intervención****2024 NAVARRA, COMUNIDAD FORAL DE**

		<u>Edad</u>							
	TOTAL	<15	15-19	20-24	25-29	30-34	35-39	40-44	>44
<b>TOTAL I.V.E.</b>	<b>1.017</b>	<b>4</b>	<b>108</b>	<b>234</b>	<b>220</b>	<b>190</b>	<b>173</b>	<b>82</b>	<b>6</b>
<b>Tipo de Centro</b>									
<b>HOSPITALARIO</b>	<b>66</b>	<b>0</b>	<b>0</b>	<b>5</b>	<b>5</b>	<b>21</b>	<b>22</b>	<b>11</b>	<b>2</b>
Público	58	0	0	3	3	19	22	9	2
Privado	8	0	0	2	2	2	0	2	0
<b>EXTRAHOSPITALARIO</b>	<b>951</b>	<b>4</b>	<b>108</b>	<b>229</b>	<b>215</b>	<b>169</b>	<b>151</b>	<b>71</b>	<b>4</b>
Público	703	2	81	175	167	120	104	50	4
Privado	248	2	27	54	48	49	47	21	0
<b>Lugar de información</b>									
Centro Sanitario Público	989	4	107	225	216	186	167	78	6
Centro Sanitario Privado	18	0	1	6	1	3	5	2	0
Teléfono Información al Ciudadano	0	0	0	0	0	0	0	0	0
Amigos/Familiares	1	0	0	0	0	0	1	0	0
Medios Comunicación	0	0	0	0	0	0	0	0	0
Internet	6	0	0	2	1	1	0	2	0
No Consta	3	0	0	1	2	0	0	0	0
<b>Semanas de gestación</b>									
8 o menos semanas	826	2	90	200	193	143	135	59	4
9-14 semanas	146	2	17	28	26	34	23	15	1
15-22 semanas	41	0	1	6	1	13	11	8	1
23 o más semanas	4	0	0	0	0	0	4	0	0
<b>Motivo interrupción</b>									
A petición de la mujer	950	4	107	228	217	169	151	70	4
Grave riesgo para la vida o la salud de la embarazada	13	0	1	4	1	3	0	4	0
Riesgo de graves anomalías en el feto	47	0	0	2	1	17	17	8	2
Anomalías fetales incompatibles con la vida o enfermedad extremadamente grave e incurable	7	0	0	0	1	1	5	0	0
Varios Motivos	0	0	0	0	0	0	0	0	0
<b>Método intervención</b>									
Dilatación y Evacuación	21	1	1	4	1	3	6	5	0
Dilatación y Aspiración	173	1	22	35	36	33	29	17	0
Mifepristona	819	2	85	194	184	152	136	60	6
Prostaglandinas	808	2	83	193	180	149	135	60	6
Otros Métodos/NC	5	0	0	0	0	1	3	0	1

**TABLA CA.3.**

**I.V.E. Número según nivel de instrucción, situación laboral de la mujer y utilización de métodos anticonceptivos**

**2024 NAVARRA, COMUNIDAD FORAL DE**

	<u>Nivel de instrucción</u>							
	TOTAL	Analfabeta / Sin Estudios	Primer grado	ESO y Equivalentes	Bachillerato y Ciclos Fp	Escuelas Universitarias	No Clasificable	No Consta
<b>TOTAL I.V.E.</b>	<b>1.017</b>	<b>6</b>	<b>82</b>	<b>243</b>	<b>416</b>	<b>261</b>	<b>1</b>	<b>8</b>
<b>Situación laboral mujer</b>								
Trabajadora Cuenta Propia	60	0	0	13	31	14	0	2
Trabajadora Cuenta Ajena	568	1	31	98	259	176	1	2
Pensionista	4	0	0	1	1	2	0	0
Estudiante	96	0	8	35	31	22	0	0
Desempleada o sin empleo	108	1	20	37	32	18	0	0
Trabajo Doméstico no	51	1	13	15	15	6	0	1
Otras	19	1	2	4	7	5	0	0
No Consta	111	2	8	40	40	18	0	3
<b>Métodos Anticonceptivos</b>								
Naturales	25	0	1	8	10	6	0	0
Barrera	364	0	20	83	146	112	1	2
Mecánicos	9	0	1	2	3	3	0	0
Hormonales	118	1	15	31	51	18	0	2
Otros Métodos	6	0	0	1	2	3	0	0
No Consta	21	1	1	8	6	4	0	1
No Utiliza	474	4	44	110	198	115	0	3





**TABLA CA.5.****I.V.E. Número según tipo de centro y semanas de gestación, motivo de la interrupción, método empleado en la intervención****2024 NAVARRA, COMUNIDAD FORAL DE**

	<b>Tipo de Centro</b>						
	<b>TOTAL</b>	<b>-----HOSPITALARIO-----</b>			<b>-----EXTRAHOSPITALARIO-----</b>		
		<b>Total</b>	<b>Público</b>	<b>Privado</b>	<b>Total</b>	<b>Público</b>	<b>Privado</b>
<b>TOTAL I.V.E.</b>	<b>1.017</b>	<b>66</b>	<b>58</b>	<b>8</b>	<b>951</b>	<b>703</b>	<b>248</b>
<b>Semanas de gestación</b>							
8 o menos semanas	826	4	4	0	822	703	119
9-14 semanas	146	20	19	1	126	0	126
15-22 semanas	41	38	31	7	3	0	3
23 o más semanas	4	4	4	0	0	0	0
<b>Motivo interrupción</b>							
A petición de la mujer	950	3	2	1	947	703	244
Grave riesgo para la vida o la salud de la embarazada	13	10	3	7	3	0	3
Riesgo de graves anomalías en el feto	47	46	46	0	1	0	1
Anomalías fetales incompatibles con la vida o enfermedad extremadamente	7	7	7	0	0	0	0
Varios Motivos	0	0	0	0	0	0	0
<b>Método intervención</b>							
Dilatación y Evacuación	21	9	5	4	12	0	12
Dilatación y Aspiración	173	3	2	1	170	1	169
Mifepristona	819	49	49	0	770	703	67
Prostaglandinas	808	54	51	3	754	692	62
Otros Métodos/NC	5	4	4	0	1	0	1

**TABLA CA.6****I.V.E. Según residencia y nacionalidad de la mujer por grupo de edad****2024 NAVARRA, COMUNIDAD FORAL DE**

		<u>Edad</u>							
	TOTAL	<15 años	15-19	20-24	25-29	30-34	35-39	40-44	>44 años
<b>TOTAL I.V.E.</b>	<b>1.017</b>	<b>4</b>	<b>108</b>	<b>234</b>	<b>220</b>	<b>190</b>	<b>173</b>	<b>82</b>	<b>6</b>
<b>EUROPA</b>	639	2	80	157	118	111	116	51	4
España	583	2	78	142	112	95	101	49	4
Resto Unión Europea	37	0	2	8	4	13	8	2	0
Resto Europa	19	0	0	7	2	3	7	0	0
<b>ÁFRICA</b>	58	0	3	12	13	10	13	7	0
África del Norte	47	0	3	10	10	7	10	7	0
África Subsahariana	11	0	0	2	3	3	3	0	0
Resto África	0	0	0	0	0	0	0	0	0
<b>AMÉRICA</b>	283	2	23	57	81	63	36	20	1
América del Norte	4	0	0	0	2	0	2	0	0
América Central y	55	1	6	13	12	15	2	6	0
América del Sur	224	1	17	44	67	48	32	14	1
Resto América	0	0	0	0	0	0	0	0	0
<b>ASIA</b>	8	0	0	0	1	2	3	2	0
<b>OCEANÍA</b>	0	0	0	0	0	0	0	0	0
<b>NO CONSTA</b>	29	0	2	8	7	4	5	2	1

**TABLA CA.7****I.V.E. Según residencia y lugar de nacimiento de la mujer por grupo de edad.****2024 NAVARRA, COMUNIDAD FORAL DE**

		<u>Edad</u>							
	TOTAL	<15 años	15-19	20-24	25-29	30-34	35-39	40-44	>44 años
<b>TOTAL</b>	1.017	4	108	234	220	190	173	82	6
<b>EUROPA</b>	583	2	79	143	100	104	110	41	4
España	525	2	77	129	92	88	95	38	4
Resto Unión Europea	40	0	2	8	6	13	8	3	0
Resto Europa	18	0	0	6	2	3	7	0	0
<b>ÁFRICA</b>	63	0	4	15	13	11	13	7	0
África del Norte	50	0	4	11	10	8	10	7	0
África Subsahariana	13	0	0	4	3	3	3	0	0
Resto África	0	0	0	0	0	0	0	0	0
<b>AMÉRICA</b>	336	2	23	68	100	71	42	29	1
América del Norte	4	0	0	0	2	0	2	0	0
América Central y	62	1	6	14	13	18	3	7	0
América del Sur	270	1	17	54	85	53	37	22	1
Resto América	0	0	0	0	0	0	0	0	0
<b>ASIA</b>	6	0	0	0	0	1	3	2	0
<b>OCEANÍA</b>	0	0	0	0	0	0	0	0	0
<b>NO CONSTA</b>	29	0	2	8	7	3	5	3	1

TABLA CA.1.

I.V.E. Número según grupo de edad y convivencia, nivel de instrucción, tipo de hábitat, número de hijos vivos actualmente, número de abortos voluntarios anteriores al actual y métodos anticonceptivos

2024 PAIS VASCO

	TOTAL	<u>Edad</u>							
		<15	15-19	20-24	25-29	30-34	35-39	40-44	>44
<b>TOTAL I.V.E.</b>	<b>4.210</b>	<b>13</b>	<b>392</b>	<b>983</b>	<b>932</b>	<b>761</b>	<b>743</b>	<b>346</b>	<b>40</b>
<b>Convivencia con hijos</b>									
Sola	338	0	0	28	66	83	94	61	6
En Pareja	1.184	0	5	77	206	267	397	207	25
Con Padres/Familiares	200	0	12	69	46	37	29	7	0
Otras Personas	61	0	2	9	12	18	15	3	2
No Consta	2	0	0	0	0	0	1	1	0
<b>Convivencia sin hijos</b>									
Sola	292	0	7	37	80	80	66	22	0
En Pareja	664	0	21	126	213	170	95	33	6
Con Padres/Familiares	1.269	11	333	586	243	70	21	4	1
Otras Personas	192	2	12	49	65	33	24	7	0
No Consta	4	0	0	2	0	2	0	0	0
<b>Convivencia no consta hijos</b>									
Sola	1	0	0	0	0	0	1	0	0
En Pareja	2	0	0	0	0	1	0	1	0
Con Padres/Familiares	1	0	0	0	1	0	0	0	0
Otras Personas	0	0	0	0	0	0	0	0	0
No Consta	0	0	0	0	0	0	0	0	0
<b>Nivel de instrucción</b>									
Analfabeta/Sin Estudios	29	0	1	6	9	2	7	4	0
Primer Grado(6º Ed.Primaria y Equivalentes)	297	5	33	53	57	71	52	23	3
ESO y Equivalentes	1.200	8	178	295	259	214	177	62	7
Bachillerato y Ciclos de FP equivalentes	1.780	0	168	487	419	281	264	147	14
Escuelas Universitarias y Facultades	833	0	12	138	183	176	211	98	15
No clasificables por grado y no bien	2	0	0	0	1	1	0	0	0
No Consta	69	0	0	4	4	16	32	12	1
<b>Tipo de hábitat</b>									
10.000 y Menos	621	1	51	149	106	116	135	53	10
10.001-50.000 (exc. cap.)	1.284	3	150	310	284	230	211	87	9
50.001-500.000 (inc. cap.)	2.305	9	191	524	542	415	397	206	21
501.000 y Más	0	0	0	0	0	0	0	0	0
<b>N.º hijos vivos actualmente</b>									
Ningún hijo	2.244	13	377	790	552	297	163	49	3
Un hijo	973	0	13	140	221	238	240	107	14
Dos Hijos	696	0	2	45	123	149	236	128	13
Tres Hijos	215	0	0	6	29	56	75	42	7
Cuatro Hijos	54	0	0	2	5	15	17	12	3
Cinco o mas Hijos	28	0	0	0	2	6	12	8	0
<b>N.º abortos voluntarios anteriores</b>									
Ningún IVE	2.790	12	335	711	558	459	466	224	25
Un IVE	915	1	47	196	234	175	167	86	9
Dos IVE	301	0	10	51	87	73	59	19	2
Tres IVE	115	0	0	14	36	24	28	10	3
Cuatro IVE	44	0	0	9	10	11	11	3	0
Cinco o más IVE	45	0	0	2	7	19	12	4	1
<b>Métodos anticonceptivos</b>									
Naturales	15	0	1	2	2	3	5	2	0
Barrera	991	2	108	239	211	176	162	88	5
Mecánicos	29	0	0	3	9	7	5	5	0
Hormonales	427	1	31	107	104	87	74	22	1
Otros Métodos	7	0	0	1	3	1	2	0	0
No Consta	94	0	4	11	10	19	34	15	1
No Utiliza	2.647	10	248	620	593	468	461	214	33

**TABLA CA.2.****I.V.E. Número según grupo de edad y tipo de centro, lugar de información, semanas de gestación, motivo de la interrupción, método empleado en la intervención****2024 PAIS VASCO**

	TOTAL	<u>Edad</u>							
		<15	15-19	20-24	25-29	30-34	35-39	40-44	>44
<b>TOTAL I.V.E.</b>	<b>4.210</b>	<b>13</b>	<b>392</b>	<b>983</b>	<b>932</b>	<b>761</b>	<b>743</b>	<b>346</b>	<b>40</b>
<b>Tipo de Centro</b>									
<b>HOSPITALARIO</b>	<b>211</b>	<b>0</b>	<b>9</b>	<b>17</b>	<b>17</b>	<b>46</b>	<b>83</b>	<b>36</b>	<b>3</b>
Público	179	0	2	10	11	41	79	33	3
Privado	32	0	7	7	6	5	4	3	0
<b>EXTRAHOSPITALARIO</b>	<b>3.999</b>	<b>13</b>	<b>383</b>	<b>966</b>	<b>915</b>	<b>715</b>	<b>660</b>	<b>310</b>	<b>37</b>
Público	3	0	0	1	1	0	0	1	0
Privado	3.996	13	383	965	914	715	660	309	37
<b>Lugar de información</b>									
Centro Sanitario Público	3.279	11	288	771	727	611	577	264	30
Centro Sanitario Privado	87	1	7	17	18	16	21	7	0
Teléfono Información al Ciudadano	0	0	0	0	0	0	0	0	0
Amigos/Familiares	339	1	70	98	65	43	41	16	5
Medios Comunicación	1	0	0	0	1	0	0	0	0
Internet	133	0	8	13	27	22	38	23	2
No Consta	371	0	19	84	94	69	66	36	3
<b>Semanas de gestación</b>									
8 o menos semanas	3.317	11	314	797	755	594	548	265	33
9-14 semanas	785	2	68	174	164	142	164	67	4
15-22 semanas	99	0	9	11	12	24	26	14	3
23 o más semanas	9	0	1	1	1	1	5	0	0
<b>Motivo interrupción</b>									
A petición de la mujer	4.007	13	382	970	918	715	661	311	37
Grave riesgo para la vida o la salud de la embarazada	37	0	9	7	4	9	5	3	0
Riesgo de graves anomalías en el feto	127	0	0	3	5	32	59	25	3
Anomalías fetales incompatibles con la vida o enfermedad extremadamente grave e incurable	38	0	1	3	5	5	17	7	0
Varios Motivos	1	0	0	0	0	0	1	0	0
<b>Método intervención</b>									
Dilatación y Evacuación	645	4	69	146	144	107	123	46	6
Dilatación y Aspiración	1.573	6	151	387	361	281	245	125	17
Mifepristona	2.021	3	168	450	433	379	389	180	19
Prostaglandinas	1.683	1	134	371	361	309	334	160	13
Otros Métodos/NC	32	0	1	2	4	6	12	7	0

**TABLA CA.3.****I.V.E. Número según nivel de instrucción, situación laboral de la mujer y utilización de métodos anticonceptivos****2024 PAIS VASCO**

	<u>Nivel de instrucción</u>							
	TOTAL	Analfabeta / Sin Estudios	Primer grado	ESO y Equivalentes	Bachillerato y Ciclos Fp	Escuelas Universitarias	No Clasificable	No Consta
<b>TOTAL I.V.E.</b>	<b>4.210</b>	<b>29</b>	<b>297</b>	<b>1.200</b>	<b>1.780</b>	<b>833</b>	<b>2</b>	<b>69</b>
<b>Situación laboral mujer</b>								
Trabajadora Cuenta Propia	167	0	3	16	82	66	0	0
Trabajadora Cuenta Ajena	2.600	6	114	687	1.172	615	1	5
Pensionista	9	0	0	3	5	1	0	0
Estudiante	542	2	35	166	254	85	0	0
Desempleada o sin empleo	677	12	81	289	239	52	0	4
Trabajo Doméstico no	102	4	50	26	15	7	0	0
Otras	29	1	8	8	7	4	0	1
No Consta	84	4	6	5	6	3	1	59
<b>Métodos Anticonceptivos</b>								
Naturales	15	0	1	1	10	3	0	0
Barrera	991	1	47	230	431	279	0	3
Mecánicos	29	0	1	11	8	7	0	2
Hormonales	427	0	29	142	191	61	0	4
Otros Métodos	7	0	0	0	2	4	1	0
No Consta	94	0	1	8	23	14	0	48
No Utiliza	2.647	28	218	808	1.115	465	1	12

**TABLA CA.4.**

**I.V.E. Número según nivel de instrucción y lugar de información, semanas de gestación y motivo de la interrupción**

**2024 PAIS VASCO**

	<u>Nivel de instrucción</u>							
	TOTAL	Analfabeta / Sin Estudios	Primer grado	ESO y Equivalentes	Bachillerato y Ciclos Fp	Escuelas Universitarias	No Clasificable	No Consta
<b>TOTAL I.V.E.</b>	<b>4.210</b>	<b>29</b>	<b>297</b>	<b>1.200</b>	<b>1.780</b>	<b>833</b>	<b>2</b>	<b>69</b>
<b>Lugar de información</b>								
Centro Sanitario Público	3.279	27	238	932	1.384	632	2	64
Centro Sanitario Privado	87	0	6	26	38	13	0	4
Teléfono Información al	0	0	0	0	0	0	0	0
Amigos/Familiares	339	0	35	103	144	57	0	0
Medios Comunicación	1	0	0	0	1	0	0	0
Internet	133	0	2	19	49	63	0	0
No Consta	371	2	16	120	164	68	0	1
<b>Semanas de gestación</b>								
8 o menos semanas	3.317	20	239	934	1.460	655	0	9
9-14 semanas	785	9	58	250	293	141	0	34
15-22 semanas	99	0	0	15	24	35	1	24
23 o más semanas	9	0	0	1	3	2	1	2
<b>Motivo interrupción</b>								
A petición de la mujer	4.007	29	294	1.175	1.743	756	0	10
Grave riesgo para la vida o la salud de la embarazada	37	0	0	7	18	10	0	2
Riesgo de graves anomalías en el feto	127	0	2	8	11	59	0	47
Anomalias fetales incompatibles con la vida o enfermedad extremadamente	38	0	1	9	8	8	2	10
Varios Motivos	1	0	0	1	0	0	0	0

**TABLA CA.5.****I.V.E. Número según tipo de centro y semanas de gestación, motivo de la interrupción, método empleado en la intervención****2024 PAIS VASCO**

	<b>Tipo de Centro</b>						
	<b>TOTAL</b>	<b>-----HOSPITALARIO-----</b>			<b>-----EXTRAHOSPITALARIO-----</b>		
		<b>Total</b>	<b>Público</b>	<b>Privado</b>	<b>Total</b>	<b>Público</b>	<b>Privado</b>
<b>TOTAL I.V.E.</b>	<b>4.210</b>	<b>211</b>	<b>179</b>	<b>32</b>	<b>3.999</b>	<b>3</b>	<b>3.996</b>
<b>Semanas de gestación</b>							
8 o menos semanas	3.317	11	9	2	3.306	3	3.303
9-14 semanas	785	97	95	2	688	0	688
15-22 semanas	99	94	66	28	5	0	5
23 o más semanas	9	9	9	0	0	0	0
<b>Motivo interrupción</b>							
A petición de la mujer	4.007	13	9	4	3.994	3	3.991
Grave riesgo para la vida o la salud de la embarazada	37	32	6	26	5	0	5
Riesgo de graves anomalías en el feto	127	127	125	2	0	0	0
Anomalías fetales incompatibles con la vida o enfermedad extremadamente	38	38	38	0	0	0	0
Varios Motivos	1	1	1	0	0	0	0
<b>Método intervención</b>							
Dilatación y Evacuación	645	29	10	19	616	0	616
Dilatación y Aspiración	1.573	23	18	5	1.550	0	1.550
Mifepristona	2.021	172	172	0	1.849	3	1.846
Prostaglandinas	1.683	178	170	8	1.505	3	1.502
Otros Métodos/NC	32	32	32	0	0	0	0





**TABLA CA.7****I.V.E. Según residencia y lugar de nacimiento de la mujer por grupo de edad.****2024 PAIS VASCO**

		<u>Edad</u>							
	<b>TOTAL</b>	<b>&lt;15 años</b>	<b>15-19</b>	<b>20-24</b>	<b>25-29</b>	<b>30-34</b>	<b>35-39</b>	<b>40-44</b>	<b>&gt;44 años</b>
<b>TOTAL</b>	<b>4.210</b>	<b>13</b>	<b>392</b>	<b>983</b>	<b>932</b>	<b>761</b>	<b>743</b>	<b>346</b>	<b>40</b>
<b>EUROPA</b>	2.855	9	325	685	578	489	509	232	28
España	2.761	9	320	667	560	467	487	225	26
Resto Unión Europea	68	0	3	17	11	16	15	5	1
Resto Europa	26	0	2	1	7	6	7	2	1
<b>ÁFRICA</b>	193	0	9	28	50	35	46	23	2
África del Norte	98	0	3	12	27	18	30	8	0
África Subsahariana	90	0	6	16	19	17	15	15	2
Resto África	5	0	0	0	4	0	1	0	0
<b>AMÉRICA</b>	1.107	4	57	262	296	221	174	83	10
América del Norte	9	0	0	1	1	5	2	0	0
América Central y	294	2	14	60	81	71	46	20	0
América del Sur	804	2	43	201	214	145	126	63	10
Resto América	0	0	0	0	0	0	0	0	0
<b>ASIA</b>	53	0	1	8	7	16	13	8	0
<b>OCEANÍA</b>	0	0	0	0	0	0	0	0	0
<b>NO CONSTA</b>	2	0	0	0	1	0	1	0	0

TABLA CA.1.

I.V.E. Número según grupo de edad y convivencia, nivel de instrucción, tipo de hábitat, número de hijos vivos actualmente, número de abortos voluntarios anteriores al actual y métodos anticonceptivos

2024 RIOJA, LA

	TOTAL	<15	15-19	20-24	<u>Edad</u> 25-29	30-34	35-39	40-44	>44
<b>TOTAL I.V.E.</b>	<b>494</b>	<b>0</b>	<b>63</b>	<b>122</b>	<b>98</b>	<b>91</b>	<b>84</b>	<b>34</b>	<b>2</b>
<b>Convivencia con hijos</b>									
Sola	31	0	1	4	4	10	8	4	0
En Pareja	124	0	1	8	23	33	35	23	1
Con Padres/Familiares	17	0	2	2	5	1	7	0	0
Otras Personas	4	0	0	1	2	0	1	0	0
No Consta	12	0	0	0	4	2	6	0	0
<b>Convivencia sin hijos</b>									
Sola	34	0	2	10	12	5	5	0	0
En Pareja	82	0	6	20	23	21	11	1	0
Con Padres/Familiares	100	0	36	45	14	2	1	2	0
Otras Personas	11	0	2	4	1	1	1	1	1
No Consta	9	0	0	3	2	2	2	0	0
<b>Convivencia no consta hijos</b>									
Sola	10	0	0	5	2	2	1	0	0
En Pareja	12	0	0	4	2	5	1	0	0
Con Padres/Familiares	24	0	9	9	1	4	1	0	0
Otras Personas	3	0	1	0	0	1	1	0	0
No Consta	21	0	3	7	3	2	3	3	0
<b>Nivel de instrucción</b>									
Analfabeta/Sin Estudios	6	0	0	2	3	0	1	0	0
Primer Grado(6° Ed.Primaria y Equivalentes)	47	0	9	5	9	9	11	4	0
ESO y Equivalentes	161	0	25	46	33	26	25	6	0
Bachillerato y Ciclos de FP equivalentes	176	0	23	49	32	34	21	16	1
Escuelas Universitarias y Facultades	90	0	4	20	16	19	23	7	1
No clasificables por grado y no bien	0	0	0	0	0	0	0	0	0
No Consta	14	0	2	0	5	3	3	1	0
<b>Tipo de habitat</b>									
10.000 y Menos	149	0	15	29	30	32	24	18	1
10.001-50.000 (exc. cap.)	78	0	15	25	15	15	7	1	0
50.001-500.000 (inc. cap.)	267	0	33	68	53	44	53	15	1
501.000 y Más	0	0	0	0	0	0	0	0	0
<b>N.º hijos vivos actualmente</b>									
Ningún hijo	284	0	59	106	55	38	21	4	1
Un hijo	108	0	3	12	25	29	28	11	0
Dos Hijos	70	0	1	4	10	20	22	12	1
Tres Hijos	25	0	0	0	6	2	11	6	0
Cuatro Hijos	3	0	0	0	1	1	1	0	0
Cinco o mas Hijos	4	0	0	0	1	1	1	1	0
<b>N.º abortos voluntarios anteriores</b>									
Ningún IVE	375	0	59	99	65	66	57	28	1
Un IVE	86	0	3	18	26	16	17	5	1
Dos IVE	17	0	0	3	4	3	7	0	0
Tres IVE	11	0	0	2	3	5	1	0	0
Cuatro IVE	3	0	1	0	0	1	1	0	0
Cinco o más IVE	2	0	0	0	0	0	1	1	0
<b>Métodos anticonceptivos</b>									
Naturales	16	0	1	6	3	1	4	1	0
Barrera	129	0	20	37	27	20	19	5	1
Mecánicos	7	0	0	1	1	3	2	0	0
Hormonales	94	0	5	19	24	18	18	10	0
Otros Métodos	12	0	2	4	3	0	2	1	0
No Consta	45	0	6	9	10	10	6	4	0
No Utiliza	191	0	29	46	30	39	33	13	1

**TABLA CA.2.****I.V.E. Número según grupo de edad y tipo de centro, lugar de información, semanas de gestación, motivo de la interrupción, metodo empleado en la intervención****2024 RIOJA, LA**

	TOTAL	<u>Edad</u>							
		<15	15-19	20-24	25-29	30-34	35-39	40-44	>44
<b>TOTAL I.V.E.</b>	<b>494</b>	<b>0</b>	<b>63</b>	<b>122</b>	<b>98</b>	<b>91</b>	<b>84</b>	<b>34</b>	<b>2</b>
<b>Tipo de Centro</b>									
<b>HOSPITALARIO</b>	<b>382</b>	<b>0</b>	<b>48</b>	<b>101</b>	<b>75</b>	<b>70</b>	<b>65</b>	<b>21</b>	<b>2</b>
Público	375	0	47	101	72	68	64	21	2
Privado	7	0	1	0	3	2	1	0	0
<b>EXTRAHOSPITALARIO</b>	<b>112</b>	<b>0</b>	<b>15</b>	<b>21</b>	<b>23</b>	<b>21</b>	<b>19</b>	<b>13</b>	<b>0</b>
Público	1	0	0	0	1	0	0	0	0
Privado	111	0	15	21	22	21	19	13	0
<b>Lugar de información</b>									
Centro Sanitario Público	411	0	51	102	84	75	71	27	1
Centro Sanitario Privado	27	0	4	6	3	5	6	3	0
Teléfono Información al Ciudadano	1	0	0	1	0	0	0	0	0
Amigos/Familiares	18	0	2	7	2	2	3	2	0
Medios Comunicación	0	0	0	0	0	0	0	0	0
Internet	18	0	1	2	7	6	0	1	1
No Consta	19	0	5	4	2	3	4	1	0
<b>Semanas de gestación</b>									
8 o menos semanas	368	0	48	102	75	63	59	19	2
9-14 semanas	100	0	14	16	19	21	20	10	0
15-22 semanas	22	0	1	4	3	6	3	5	0
23 o más semanas	4	0	0	0	1	1	2	0	0
<b>Motivo interrupción</b>									
A petición de la mujer	454	0	60	118	92	80	74	28	2
Grave riesgo para la vida o la salud de la embarazada	9	0	1	1	1	2	3	1	0
Riesgo de graves anomalías en el feto	25	0	1	3	3	8	5	5	0
Anomalías fetales incompatibles con la vida o enfermedad extremadamente grave e incurable	6	0	1	0	2	1	2	0	0
Varios Motivos	0	0	0	0	0	0	0	0	0
<b>Método intervención</b>									
Dilatación y Evacuación	9	0	0	1	1	3	3	1	0
Dilatación y Aspiración	100	0	13	18	21	20	17	11	0
Mifepristona	368	0	47	102	72	64	62	19	2
Prostaglandinas	354	0	47	101	67	60	60	17	2
Otros Métodos/NC	19	0	2	0	5	4	5	3	0

**TABLA CA.3.**

**I.V.E. Número según nivel de instrucción, situación laboral de la mujer y utilización de métodos anticonceptivos**

**2024 RIOJA, LA**

	<u>Nivel de instrucción</u>							
	TOTAL	Analfabeta / Sin Estudios	Primer grado	ESO y Equivalentes	Bachillerato y Ciclos Fp	Escuelas Universitarias	No Clasificable	No Consta
<b>TOTAL I.V.E.</b>	<b>494</b>	<b>6</b>	<b>47</b>	<b>161</b>	<b>176</b>	<b>90</b>	<b>0</b>	<b>14</b>
<b>Situación laboral mujer</b>								
Trabajadora Cuenta Propia	38	2	2	12	12	8	0	2
Trabajadora Cuenta Ajena	269	1	12	79	116	55	0	6
Pensionista	3	0	2	0	0	1	0	0
Estudiante	47	0	3	18	17	9	0	0
Desempleada o sin empleo	77	3	11	33	17	11	0	2
Trabajo Doméstico no	22	0	3	11	6	0	0	2
Otras	14	0	4	3	4	2	0	1
No Consta	24	0	10	5	4	4	0	1
<b>Métodos Anticonceptivos</b>								
Naturales	16	0	2	6	6	2	0	0
Barrera	129	0	4	40	49	36	0	0
Mecánicos	7	0	0	2	4	1	0	0
Hormonales	94	0	9	35	34	12	0	4
Otros Métodos	12	1	3	5	2	1	0	0
No Consta	45	0	7	14	11	7	0	6
No Utiliza	191	5	22	59	70	31	0	4



**TABLA CA.5.****I.V.E. Número según tipo de centro y semanas de gestación, motivo de la interrupción, método empleado en la intervención****2024 RIOJA, LA**

	<b>Tipo de Centro</b>						
	<b>TOTAL</b>	<b>-----HOSPITALARIO-----</b>			<b>-----EXTRAHOSPITALARIO-----</b>		
		<b>Total</b>	<b>Público</b>	<b>Privado</b>	<b>Total</b>	<b>Público</b>	<b>Privado</b>
<b>TOTAL I.V.E.</b>	<b>494</b>	<b>382</b>	<b>375</b>	<b>7</b>	<b>112</b>	<b>1</b>	<b>111</b>
<b>Semanas de gestación</b>							
8 o menos semanas	368	342	340	2	26	1	25
9-14 semanas	100	18	18	0	82	0	82
15-22 semanas	22	18	13	5	4	0	4
23 o más semanas	4	4	4	0	0	0	0
<b>Motivo interrupción</b>							
A petición de la mujer	454	346	344	2	108	1	107
Grave riesgo para la vida o la salud de la embarazada	9	6	1	5	3	0	3
Riesgo de graves anomalías en el feto	25	24	24	0	1	0	1
Anomalías fetales incompatibles con la vida o enfermedad extremadamente	6	6	6	0	0	0	0
Varios Motivos	0	0	0	0	0	0	0
<b>Método intervención</b>							
Dilatación y Evacuación	9	5	1	4	4	0	4
Dilatación y Aspiración	100	1	0	1	99	0	99
Mifepristona	368	358	357	1	10	1	9
Prostaglandinas	354	346	345	1	8	1	7
Otros Métodos/NC	19	19	19	0	0	0	0

**TABLA CA.6****I.V.E. Según residencia y nacionalidad de la mujer por grupo de edad****2024 RIOJA, LA**

	TOTAL	<u>Edad</u>							
		<15 años	15-19	20-24	25-29	30-34	35-39	40-44	>44 años
<b>TOTAL I.V.E.</b>	<b>494</b>	<b>0</b>	<b>63</b>	<b>122</b>	<b>98</b>	<b>91</b>	<b>84</b>	<b>34</b>	<b>2</b>
<b>EUROPA</b>	<b>342</b>	<b>0</b>	<b>49</b>	<b>81</b>	<b>64</b>	<b>61</b>	<b>60</b>	<b>25</b>	<b>2</b>
España	300	0	43	70	56	54	50	25	2
Resto Unión Europea	37	0	6	11	6	6	8	0	0
Resto Europa	5	0	0	0	2	1	2	0	0
<b>ÁFRICA</b>	<b>32</b>	<b>0</b>	<b>4</b>	<b>7</b>	<b>5</b>	<b>6</b>	<b>7</b>	<b>3</b>	<b>0</b>
África del Norte	28	0	3	6	4	5	7	3	0
África Subsahariana	4	0	1	1	1	1	0	0	0
Resto África	0	0	0	0	0	0	0	0	0
<b>AMÉRICA</b>	<b>111</b>	<b>0</b>	<b>10</b>	<b>32</b>	<b>28</b>	<b>21</b>	<b>14</b>	<b>6</b>	<b>0</b>
América del Norte	0	0	0	0	0	0	0	0	0
América Central y	16	0	2	1	6	4	2	1	0
América del Sur	95	0	8	31	22	17	12	5	0
Resto América	0	0	0	0	0	0	0	0	0
<b>ASIA</b>	<b>8</b>	<b>0</b>	<b>0</b>	<b>2</b>	<b>1</b>	<b>2</b>	<b>3</b>	<b>0</b>	<b>0</b>
<b>OCEANÍA</b>	<b>0</b>	<b>0</b>	<b>0</b>	<b>0</b>	<b>0</b>	<b>0</b>	<b>0</b>	<b>0</b>	<b>0</b>
<b>NO CONSTA</b>	<b>1</b>	<b>0</b>	<b>0</b>	<b>0</b>	<b>0</b>	<b>1</b>	<b>0</b>	<b>0</b>	<b>0</b>



**TABLA CA.7****I.V.E. Según residencia y lugar de nacimiento de la mujer por grupo de edad.****2024 RIOJA, LA**

		<u>Edad</u>							
	<b>TOTAL</b>	<b>&lt;15 años</b>	<b>15-19</b>	<b>20-24</b>	<b>25-29</b>	<b>30-34</b>	<b>35-39</b>	<b>40-44</b>	<b>&gt;44 años</b>
<b>TOTAL</b>	<b>494</b>	<b>0</b>	<b>63</b>	<b>122</b>	<b>98</b>	<b>91</b>	<b>84</b>	<b>34</b>	<b>2</b>
<b>EUROPA</b>	<b>313</b>	<b>0</b>	<b>46</b>	<b>78</b>	<b>53</b>	<b>55</b>	<b>56</b>	<b>23</b>	<b>2</b>
España	275	0	41	70	45	48	46	23	2
Resto Unión Europea	33	0	5	8	6	6	8	0	0
Resto Europa	5	0	0	0	2	1	2	0	0
<b>ÁFRICA</b>	<b>32</b>	<b>0</b>	<b>3</b>	<b>7</b>	<b>5</b>	<b>6</b>	<b>8</b>	<b>3</b>	<b>0</b>
África del Norte	28	0	3	6	4	5	7	3	0
África Subsahariana	4	0	0	1	1	1	1	0	0
Resto África	0	0	0	0	0	0	0	0	0
<b>AMÉRICA</b>	<b>140</b>	<b>0</b>	<b>14</b>	<b>35</b>	<b>39</b>	<b>27</b>	<b>17</b>	<b>8</b>	<b>0</b>
América del Norte	1	0	0	0	1	0	0	0	0
América Central y	27	0	4	3	9	6	3	2	0
América del Sur	112	0	10	32	29	21	14	6	0
Resto América	0	0	0	0	0	0	0	0	0
<b>ASIA</b>	<b>8</b>	<b>0</b>	<b>0</b>	<b>2</b>	<b>1</b>	<b>2</b>	<b>3</b>	<b>0</b>	<b>0</b>
<b>OCEANÍA</b>	<b>0</b>	<b>0</b>	<b>0</b>	<b>0</b>	<b>0</b>	<b>0</b>	<b>0</b>	<b>0</b>	<b>0</b>
<b>NO CONSTA</b>	<b>1</b>	<b>0</b>	<b>0</b>	<b>0</b>	<b>0</b>	<b>1</b>	<b>0</b>	<b>0</b>	<b>0</b>

TABLA CA.1.

I.V.E. Número según grupo de edad y convivencia, nivel de instrucción, tipo de hábitat, número de hijos vivos actualmente, número de abortos voluntarios anteriores al actual y métodos anticonceptivos

2024 CEUTA, CIUDAD AUTÓNOMA

	TOTAL	<15	15-19	20-24	Edad		30-34	35-39	40-44	>44
					25-29					
<b>TOTAL I.V.E.</b>	<b>14</b>	<b>0</b>	<b>1</b>	<b>2</b>	<b>1</b>	<b>4</b>	<b>4</b>	<b>2</b>	<b>0</b>	<b>0</b>
<b>Convivencia con hijos</b>										
Sola	0	0	0	0	0	0	0	0	0	0
En Pareja	6	0	0	1	0	3	1	1	0	0
Con Padres/Familiares	0	0	0	0	0	0	0	0	0	0
Otras Personas	0	0	0	0	0	0	0	0	0	0
No Consta	0	0	0	0	0	0	0	0	0	0
<b>Convivencia sin hijos</b>										
Sola	0	0	0	0	0	0	0	0	0	0
En Pareja	6	0	0	1	0	1	3	1	0	0
Con Padres/Familiares	2	0	1	0	1	0	0	0	0	0
Otras Personas	0	0	0	0	0	0	0	0	0	0
No Consta	0	0	0	0	0	0	0	0	0	0
<b>Convivencia no consta hijos</b>										
Sola	0	0	0	0	0	0	0	0	0	0
En Pareja	0	0	0	0	0	0	0	0	0	0
Con Padres/Familiares	0	0	0	0	0	0	0	0	0	0
Otras Personas	0	0	0	0	0	0	0	0	0	0
No Consta	0	0	0	0	0	0	0	0	0	0
<b>Nivel de instrucción</b>										
Analfabeta/Sin Estudios	0	0	0	0	0	0	0	0	0	0
Primer Grado(6º Ed.Primaria y Equivalentes)	2	0	0	1	0	1	0	0	0	0
ESO y Equivalentes	4	0	1	0	1	0	2	0	0	0
Bachillerato y Ciclos de FP equivalentes	5	0	0	1	0	2	2	0	0	0
Escuelas Universitarias y Facultades	3	0	0	0	0	1	0	2	0	0
No clasificables por grado y no bien	0	0	0	0	0	0	0	0	0	0
No Consta	0	0	0	0	0	0	0	0	0	0
<b>Tipo de hábitat</b>										
10.000 y Menos	0	0	0	0	0	0	0	0	0	0
10.001-50.000 (exc. cap.)	0	0	0	0	0	0	0	0	0	0
50.001-500.000 (inc. cap.)	14	0	1	2	1	4	4	2	0	0
501.000 y Más	0	0	0	0	0	0	0	0	0	0
<b>N.º hijos vivos actualmente</b>										
Ningún hijo	8	0	1	1	1	2	2	1	0	0
Un hijo	2	0	0	0	0	0	1	1	0	0
Dos Hijos	4	0	0	1	0	2	1	0	0	0
Tres Hijos	0	0	0	0	0	0	0	0	0	0
Cuatro Hijos	0	0	0	0	0	0	0	0	0	0
Cinco o mas Hijos	0	0	0	0	0	0	0	0	0	0
<b>N.º abortos voluntarios anteriores</b>										
Ningún IVE	12	0	1	2	0	4	3	2	0	0
Un IVE	0	0	0	0	0	0	0	0	0	0
Dos IVE	1	0	0	0	1	0	0	0	0	0
Tres IVE	0	0	0	0	0	0	0	0	0	0
Cuatro IVE	1	0	0	0	0	0	1	0	0	0
Cinco o más IVE	0	0	0	0	0	0	0	0	0	0
<b>Métodos anticonceptivos</b>										
Naturales	0	0	0	0	0	0	0	0	0	0
Barrera	6	0	1	1	0	0	3	1	0	0
Mecánicos	0	0	0	0	0	0	0	0	0	0
Hormonales	3	0	0	0	0	2	1	0	0	0
Otros Métodos	2	0	0	1	0	1	0	0	0	0
No Consta	0	0	0	0	0	0	0	0	0	0
No Utiliza	3	0	0	0	1	1	0	1	0	0

**TABLA CA.2.****I.V.E. Número según grupo de edad y tipo de centro, lugar de información, semanas de gestación, motivo de la interrupción, método empleado en la intervención****2024 CEUTA, CIUDAD AUTÓNOMA**

	TOTAL	<u>Edad</u>							
		<15	15-19	20-24	25-29	30-34	35-39	40-44	>44
<b>TOTAL I.V.E.</b>	<b>14</b>	<b>0</b>	<b>1</b>	<b>2</b>	<b>1</b>	<b>4</b>	<b>4</b>	<b>2</b>	<b>0</b>
<b>Tipo de Centro</b>									
<b>HOSPITALARIO</b>	<b>0</b>	<b>0</b>	<b>0</b>	<b>0</b>	<b>0</b>	<b>0</b>	<b>0</b>	<b>0</b>	<b>0</b>
Público	0	0	0	0	0	0	0	0	0
Privado	0	0	0	0	0	0	0	0	0
<b>EXTRAHOSPITALARIO</b>	<b>14</b>	<b>0</b>	<b>1</b>	<b>2</b>	<b>1</b>	<b>4</b>	<b>4</b>	<b>2</b>	<b>0</b>
Público	0	0	0	0	0	0	0	0	0
Privado	14	0	1	2	1	4	4	2	0
<b>Lugar de información</b>									
Centro Sanitario Público	1	0	0	0	0	0	1	0	0
Centro Sanitario Privado	9	0	1	1	1	1	3	2	0
Teléfono Información al Ciudadano	0	0	0	0	0	0	0	0	0
Amigos/Familiares	1	0	0	1	0	0	0	0	0
Medios Comunicación	0	0	0	0	0	0	0	0	0
Internet	3	0	0	0	0	3	0	0	0
No Consta	0	0	0	0	0	0	0	0	0
<b>Semanas de gestación</b>									
8 o menos semanas	7	0	1	2	1	2	1	0	0
9-14 semanas	4	0	0	0	0	1	1	2	0
15-22 semanas	3	0	0	0	0	1	2	0	0
23 o más semanas	0	0	0	0	0	0	0	0	0
<b>Motivo interrupción</b>									
A petición de la mujer	10	0	1	2	1	3	2	1	0
Grave riesgo para la vida o la salud de la embarazada	1	0	0	0	0	1	0	0	0
Riesgo de graves anomalías en el feto	3	0	0	0	0	0	2	1	0
Anomalías fetales incompatibles con la vida o enfermedad extremadamente grave e incurable	0	0	0	0	0	0	0	0	0
Varios Motivos	0	0	0	0	0	0	0	0	0
<b>Método intervención</b>									
Dilatación y Evacuación	0	0	0	0	0	0	0	0	0
Dilatación y Aspiración	11	0	1	2	1	3	2	2	0
Mifepristona	1	0	0	0	0	1	0	0	0
Prostaglandinas	0	0	0	0	0	0	0	0	0
Otros Métodos/NC	2	0	0	0	0	0	2	0	0

**TABLA CA.3.****I.V.E. Número según nivel de instrucción, situación laboral de la mujer y utilización de métodos anticonceptivos****2024 CEUTA, CIUDAD AUTÓNOMA**

	<u>Nivel de instrucción</u>							
	TOTAL	Analfabeta / Sin Estudios	Primer grado	ESO y Equivalentes	Bachillerato y Ciclos Fp	Escuelas Universitarias	No Clasificable	No Consta
<b>TOTAL I.V.E.</b>	<b>14</b>	<b>0</b>	<b>2</b>	<b>4</b>	<b>5</b>	<b>3</b>	<b>0</b>	<b>0</b>
<b>Situación laboral mujer</b>								
Trabajadora Cuenta Propia	0	0	0	0	0	0	0	0
Trabajadora Cuenta Ajena	8	0	0	1	4	3	0	0
Pensionista	0	0	0	0	0	0	0	0
Estudiante	2	0	0	1	1	0	0	0
Desempleada o sin empleo	2	0	0	2	0	0	0	0
Trabajo Doméstico no	1	0	1	0	0	0	0	0
Otras	1	0	1	0	0	0	0	0
No Consta	0	0	0	0	0	0	0	0
<b>Métodos Anticonceptivos</b>								
Naturales	0	0	0	0	0	0	0	0
Barrera	6	0	0	2	3	1	0	0
Mecánicos	0	0	0	0	0	0	0	0
Hormonales	3	0	0	1	1	1	0	0
Otros Métodos	2	0	2	0	0	0	0	0
No Consta	0	0	0	0	0	0	0	0
No Utiliza	3	0	0	1	1	1	0	0



**TABLA CA.5.****I.V.E. Número según tipo de centro y semanas de gestación, motivo de la interrupción, método empleado en la intervención****2024 CEUTA, CIUDAD AUTÓNOMA**

	<b>Tipo de Centro</b>						
	<b>TOTAL</b>	<b>-----HOSPITALARIO-----</b>			<b>-----EXTRAHOSPITALARIO-----</b>		
		<b>Total</b>	<b>Público</b>	<b>Privado</b>	<b>Total</b>	<b>Público</b>	<b>Privado</b>
<b>TOTAL I.V.E.</b>	<b>14</b>	<b>0</b>	<b>0</b>	<b>0</b>	<b>14</b>	<b>0</b>	<b>14</b>
<b>Semanas de gestación</b>							
8 o menos semanas	7	0	0	0	7	0	7
9-14 semanas	4	0	0	0	4	0	4
15-22 semanas	3	0	0	0	3	0	3
23 o más semanas	0	0	0	0	0	0	0
<b>Motivo interrupción</b>							
A petición de la mujer	10	0	0	0	10	0	10
Grave riesgo para la vida o la salud de la embarazada	1	0	0	0	1	0	1
Riesgo de graves anomalías en el feto	3	0	0	0	3	0	3
Anomalías fetales incompatibles con la vida o enfermedad extremadamente	0	0	0	0	0	0	0
Varios Motivos	0	0	0	0	0	0	0
<b>Método intervención</b>							
Dilatación y Evacuación	0	0	0	0	0	0	0
Dilatación y Aspiración	11	0	0	0	11	0	11
Mifepristona	1	0	0	0	1	0	1
Prostaglandinas	0	0	0	0	0	0	0
Otros Métodos/NC	2	0	0	0	2	0	2







TABLA CA.1.

I.V.E. Número según grupo de edad y convivencia, nivel de instrucción, tipo de hábitat, número de hijos vivos actualmente, número de abortos voluntarios anteriores al actual y métodos anticonceptivos

2024 MELILLA, CIUDAD AUTÓNOMA

	TOTAL	<15	15-19	20-24	<u>Edad</u> 25-29	30-34	35-39	40-44	>44
<b>TOTAL I.V.E.</b>	151	0	18	35	32	34	19	12	1
<b>Convivencia con hijos</b>									
Sola	13	0	0	0	5	3	2	3	0
En Pareja	42	0	1	0	5	17	11	7	1
Con Padres/Familiares	8	0	0	2	1	3	1	1	0
Otras Personas	0	0	0	0	0	0	0	0	0
No Consta	0	0	0	0	0	0	0	0	0
<b>Convivencia sin hijos</b>									
Sola	10	0	0	2	2	4	1	1	0
En Pareja	13	0	2	3	4	3	1	0	0
Con Padres/Familiares	61	0	13	28	13	4	3	0	0
Otras Personas	4	0	2	0	2	0	0	0	0
No Consta	0	0	0	0	0	0	0	0	0
<b>Convivencia no consta hijos</b>									
Sola	0	0	0	0	0	0	0	0	0
En Pareja	0	0	0	0	0	0	0	0	0
Con Padres/Familiares	0	0	0	0	0	0	0	0	0
Otras Personas	0	0	0	0	0	0	0	0	0
No Consta	0	0	0	0	0	0	0	0	0
<b>Nivel de instrucción</b>									
Analfabeta/Sin Estudios	0	0	0	0	0	0	0	0	0
Primer Grado(6º Ed.Primaria y Equivalentes)	23	0	7	4	3	3	3	2	1
ESO y Equivalentes	58	0	7	10	15	14	7	5	0
Bachillerato y Ciclos de FP equivalentes	44	0	4	18	6	9	5	2	0
Escuelas Universitarias y Facultades	26	0	0	3	8	8	4	3	0
No clasificables por grado y no bien	0	0	0	0	0	0	0	0	0
No Consta	0	0	0	0	0	0	0	0	0
<b>Tipo de hábitat</b>									
10.000 y Menos	0	0	0	0	0	0	0	0	0
10.001-50.000 (exc. cap.)	0	0	0	0	0	0	0	0	0
50.001-500.000 (inc. cap.)	151	0	18	35	32	34	19	12	1
501.000 y Más	0	0	0	0	0	0	0	0	0
<b>N.º hijos vivos actualmente</b>									
Ningún hijo	87	0	17	33	21	10	5	1	0
Un hijo	22	0	1	2	6	8	4	1	0
Dos Hijos	19	0	0	0	4	5	6	4	0
Tres Hijos	6	0	0	0	1	3	1	1	0
Cuatro Hijos	11	0	0	0	0	5	1	4	1
Cinco o mas Hijos	6	0	0	0	0	3	2	1	0
<b>N.º abortos voluntarios anteriores</b>									
Ningún IVE	99	0	16	26	21	17	11	8	0
Un IVE	35	0	0	6	7	11	8	3	0
Dos IVE	12	0	1	2	3	5	0	0	1
Tres IVE	5	0	1	1	1	1	0	1	0
Cuatro IVE	0	0	0	0	0	0	0	0	0
Cinco o más IVE	0	0	0	0	0	0	0	0	0
<b>Métodos anticonceptivos</b>									
Naturales	37	0	6	9	10	4	4	4	0
Barrera	35	0	6	9	5	7	3	4	1
Mecánicos	2	0	0	0	0	0	0	2	0
Hormonales	18	0	1	1	3	11	2	0	0
Otros Métodos	1	0	0	0	0	0	1	0	0
No Consta	1	0	0	0	0	1	0	0	0
No Utiliza	57	0	5	16	14	11	9	2	0



**TABLA CA.3.****I.V.E. Número según nivel de instrucción, situación laboral de la mujer y utilización de métodos anticonceptivos****2024 MELILLA, CIUDAD AUTÓNOMA**

	<u>Nivel de instrucción</u>							
	TOTAL	Analfabeta / Sin Estudios	Primer grado	ESO y Equivalentes	Bachillerato y Ciclos Fp	Escuelas Universitarias	No Clasificable	No Consta
<b>TOTAL I.V.E.</b>	<b>151</b>	<b>0</b>	<b>23</b>	<b>58</b>	<b>44</b>	<b>26</b>	<b>0</b>	<b>0</b>
<b>Situación laboral mujer</b>								
Trabajadora Cuenta Propia	6	0	0	3	1	2	0	0
Trabajadora Cuenta Ajena	63	0	4	21	17	21	0	0
Pensionista	0	0	0	0	0	0	0	0
Estudiante	33	0	6	10	15	2	0	0
Desempleada o sin empleo	29	0	6	15	8	0	0	0
Trabajo Doméstico no	19	0	7	9	2	1	0	0
Otras	1	0	0	0	1	0	0	0
No Consta	0	0	0	0	0	0	0	0
<b>Métodos Anticonceptivos</b>								
Naturales	37	0	5	16	10	6	0	0
Barrera	35	0	7	12	9	7	0	0
Mecánicos	2	0	0	1	1	0	0	0
Hormonales	18	0	2	8	7	1	0	0
Otros Métodos	1	0	0	0	1	0	0	0
No Consta	1	0	0	0	0	1	0	0
No Utiliza	57	0	9	21	16	11	0	0



**TABLA CA.5.****I.V.E. Número según tipo de centro y semanas de gestación, motivo de la interrupción, método empleado en la intervención****2024 MELILLA, CIUDAD AUTÓNOMA**

	<b>Tipo de Centro</b>						
	<b>TOTAL</b>	<b>-----HOSPITALARIO-----</b>			<b>-----EXTRAHOSPITALARIO-----</b>		
		<b>Total</b>	<b>Público</b>	<b>Privado</b>	<b>Total</b>	<b>Público</b>	<b>Privado</b>
<b>TOTAL I.V.E.</b>	<b>151</b>	<b>3</b>	<b>0</b>	<b>3</b>	<b>148</b>	<b>0</b>	<b>148</b>
<b>Semanas de gestación</b>							
8 o menos semanas	94	2	0	2	92	0	92
9-14 semanas	54	1	0	1	53	0	53
15-22 semanas	3	0	0	0	3	0	3
23 o más semanas	0	0	0	0	0	0	0
<b>Motivo interrupción</b>							
A petición de la mujer	148	3	0	3	145	0	145
Grave riesgo para la vida o la salud de la embarazada	2	0	0	0	2	0	2
Riesgo de graves anomalías en el feto	1	0	0	0	1	0	1
Anomalías fetales incompatibles con la vida o enfermedad extremadamente	0	0	0	0	0	0	0
Varios Motivos	0	0	0	0	0	0	0
<b>Método intervención</b>							
Dilatación y Evacuación	0	0	0	0	0	0	0
Dilatación y Aspiración	139	3	0	3	136	0	136
Mifepristona	12	0	0	0	12	0	12
Prostaglandinas	0	0	0	0	0	0	0
Otros Métodos/NC	0	0	0	0	0	0	0





TABLA CA.1.

I.V.E. Número según grupo de edad y convivencia, nivel de instrucción, tipo de hábitat, número de hijos vivos actualmente, número de abortos voluntarios anteriores al actual y métodos anticonceptivos

2024 NO RESIDENTES

	TOTAL	<u>Edad</u>							
		<15	15-19	20-24	25-29	30-34	35-39	40-44	>44
<b>TOTAL I.V.E.</b>	<b>1.787</b>	<b>13</b>	<b>171</b>	<b>413</b>	<b>433</b>	<b>352</b>	<b>285</b>	<b>109</b>	<b>11</b>
<b>Convivencia con hijos</b>									
Sola	160	0	1	20	37	43	45	14	0
En Pareja	396	0	3	32	64	105	126	58	8
Con Padres/Familiares	69	0	4	7	23	16	14	5	0
Otras Personas	12	0	0	0	2	5	5	0	0
No Consta	5	0	0	0	1	1	2	1	0
<b>Convivencia sin hijos</b>									
Sola	484	4	46	156	134	92	40	12	0
En Pareja	328	1	21	74	101	74	41	14	2
Con Padres/Familiares	283	8	91	107	55	10	7	5	0
Otras Personas	44	0	3	16	15	6	3	0	1
No Consta	2	0	1	1	0	0	0	0	0
<b>Convivencia no consta hijos</b>									
Sola	1	0	0	0	1	0	0	0	0
En Pareja	0	0	0	0	0	0	0	0	0
Con Padres/Familiares	1	0	1	0	0	0	0	0	0
Otras Personas	0	0	0	0	0	0	0	0	0
No Consta	2	0	0	0	0	0	2	0	0
<b>Nivel de instrucción</b>									
Analfabeta/Sin Estudios	104	1	15	17	28	18	12	12	1
Primer Grado(6° Ed.Primaria y Equivalentes)	113	8	18	20	22	19	21	5	0
ESO y Equivalentes	372	4	81	78	72	62	54	19	2
Bachillerato y Ciclos de FP equivalentes	734	0	54	213	198	140	97	32	0
Escuelas Universitarias y Facultades	450	0	3	84	111	111	94	39	8
No clasificables por grado y no bien	6	0	0	1	1	0	3	1	0
No Consta	8	0	0	0	1	2	4	1	0
<b>Tipo de hábitat</b>									
10.000 y Menos	0	0	0	0	0	0	0	0	0
10.001-50.000 (exc. cap.)	0	0	0	0	0	0	0	0	0
50.001-500.000 (inc. cap.)	0	0	0	0	0	0	0	0	0
501.000 y Más	0	0	0	0	0	0	0	0	0
<b>N.º hijos vivos actualmente</b>									
Ningún hijo	1.141	13	164	355	307	179	92	29	2
Un hijo	313	0	6	48	78	84	70	23	4
Dos Hijos	231	0	1	8	34	65	86	34	3
Tres Hijos	77	0	0	1	13	17	30	15	1
Cuatro Hijos	19	0	0	0	1	5	6	6	1
Cinco o mas Hijos	6	0	0	1	0	2	1	2	0
<b>N.º abortos voluntarios anteriores</b>									
Ningún IVE	1.480	13	164	358	363	276	211	85	10
Un IVE	226	0	6	39	51	57	56	16	1
Dos IVE	58	0	1	11	10	16	14	6	0
Tres IVE	14	0	0	2	6	2	3	1	0
Cuatro IVE	6	0	0	2	1	1	1	1	0
Cinco o más IVE	3	0	0	1	2	0	0	0	0
<b>Métodos anticonceptivos</b>									
Naturales	19	0	1	3	2	5	6	2	0
Barrera	155	1	17	37	39	30	22	7	2
Mecánicos	11	0	0	2	1	4	4	0	0
Hormonales	220	0	14	46	64	43	41	12	0
Otros Métodos	148	0	14	40	41	24	19	7	3
No Consta	187	0	22	41	41	36	33	13	1
No Utiliza	1.047	12	103	244	245	210	160	68	5



**TABLA CA.2.****I.V.E. Número según grupo de edad y tipo de centro, lugar de información, semanas de gestación, motivo de la interrupción, método empleado en la intervención****2024 NO RESIDENTES**

	TOTAL	<u>Edad</u>							
		<15	15-19	20-24	25-29	30-34	35-39	40-44	>44
<b>TOTAL I.V.E.</b>	<b>1.787</b>	<b>13</b>	<b>171</b>	<b>413</b>	<b>433</b>	<b>352</b>	<b>285</b>	<b>109</b>	<b>11</b>
<b>Tipo de Centro</b>									
<b>HOSPITALARIO</b>	<b>246</b>	<b>0</b>	<b>23</b>	<b>47</b>	<b>71</b>	<b>48</b>	<b>36</b>	<b>18</b>	<b>3</b>
Público	144	0	14	28	45	27	21	7	2
Privado	102	0	9	19	26	21	15	11	1
<b>EXTRAHOSPITALARIO</b>	<b>1.541</b>	<b>13</b>	<b>148</b>	<b>366</b>	<b>362</b>	<b>304</b>	<b>249</b>	<b>91</b>	<b>8</b>
Público	26	0	2	5	5	8	4	2	0
Privado	1.515	13	146	361	357	296	245	89	8
<b>Lugar de información</b>									
Centro Sanitario Público	255	0	26	51	67	60	37	12	2
Centro Sanitario Privado	945	10	99	232	220	181	140	58	5
Teléfono Información al Ciudadano	6	0	2	1	1	0	1	1	0
Amigos/Familiares	45	0	5	12	12	6	9	1	0
Medios Comunicación	2	0	0	1	0	1	0	0	0
Internet	512	3	38	114	126	103	92	33	3
No Consta	22	0	1	2	7	1	6	4	1
<b>Semanas de gestación</b>									
8 o menos semanas	689	1	30	136	191	167	109	52	3
9-14 semanas	476	3	38	114	114	93	83	28	3
15-22 semanas	620	9	103	163	128	92	91	29	5
23 o más semanas	2	0	0	0	0	0	2	0	0
<b>Motivo interrupción</b>									
A petición de la mujer	1.141	4	66	248	296	257	187	77	6
Grave riesgo para la vida o la salud de la embarazada	630	9	105	164	135	93	91	29	4
Riesgo de graves anomalías en el feto	14	0	0	1	2	2	5	3	1
Anomalías fetales incompatibles con la vida o enfermedad extremadamente grave e incurable	2	0	0	0	0	0	2	0	0
Varios Motivos	0	0	0	0	0	0	0	0	0
<b>Método intervención</b>									
Dilatación y Evacuación	768	11	115	200	163	123	111	41	4
Dilatación y Aspiración	668	2	31	132	175	148	125	50	5
Mifepristona	323	0	24	73	87	76	43	18	2
Prostaglandinas	226	0	13	50	59	59	31	13	1
Otros Métodos/NC	27	0	1	7	8	5	5	1	0

**TABLA CA.3.****I.V.E. Número según nivel de instrucción, situación laboral de la mujer y utilización de métodos anticonceptivos****2024 NO RESIDENTES**

	<u>Nivel de instrucción</u>							
	TOTAL	Analfabeta / Sin Estudios	Primer grado	ESO y Equivalentes	Bachillerato y Ciclos Fp	Escuelas Universitarias	No Clasificable	No Consta
<b>TOTAL I.V.E.</b>	<b>1.787</b>	<b>104</b>	<b>113</b>	<b>372</b>	<b>734</b>	<b>450</b>	<b>6</b>	<b>8</b>
<b>Situación laboral mujer</b>								
Trabajadora Cuenta Propia	266	93	28	57	56	32	0	0
Trabajadora Cuenta Ajena	1.092	4	42	183	538	321	3	1
Pensionista	2	1	0	1	0	0	0	0
Estudiante	196	2	22	62	66	44	0	0
Desempleada o sin empleo	167	0	15	50	58	41	2	1
Trabajo Doméstico no	26	1	3	9	7	5	1	0
Otras	16	1	3	4	6	2	0	0
No Consta	22	2	0	6	3	5	0	6
<b>Métodos Anticonceptivos</b>								
Naturales	19	0	3	2	7	7	0	0
Barrera	155	0	10	32	54	59	0	0
Mecánicos	11	0	0	0	4	6	1	0
Hormonales	220	3	7	62	87	60	0	1
Otros Métodos	148	30	13	37	41	27	0	0
No Consta	187	20	8	27	69	57	0	6
No Utiliza	1.047	51	72	212	472	234	5	1



**TABLA CA.5.****I.V.E. Número según tipo de centro y semanas de gestación, motivo de la interrupción, método empleado en la intervención****2024 NO RESIDENTES**

	<b>Tipo de Centro</b>						
	<b>TOTAL</b>	<b>-----HOSPITALARIO-----</b>			<b>-----EXTRAHOSPITALARIO-----</b>		
		<b>Total</b>	<b>Público</b>	<b>Privado</b>	<b>Total</b>	<b>Público</b>	<b>Privado</b>
<b>TOTAL I.V.E.</b>	<b>1.787</b>	<b>246</b>	<b>144</b>	<b>102</b>	<b>1.541</b>	<b>26</b>	<b>1.515</b>
<b>Semanas de gestación</b>							
8 o menos semanas	689	168	126	42	521	26	495
9-14 semanas	476	40	12	28	436	0	436
15-22 semanas	620	36	4	32	584	0	584
23 o más semanas	2	2	2	0	0	0	0
<b>Motivo interrupción</b>							
A petición de la mujer	1.141	201	135	66	940	26	914
Grave riesgo para la vida o la salud de la embarazada	630	33	1	32	597	0	597
Riesgo de graves anomalías en el feto	14	10	6	4	4	0	4
Anomalías fetales incompatibles con la vida o enfermedad extremadamente	2	2	2	0	0	0	0
Varios Motivos	0	0	0	0	0	0	0
<b>Método intervención</b>							
Dilatación y Evacuación	768	31	1	30	737	0	737
Dilatación y Aspiración	668	68	3	65	600	0	600
Mifepristona	323	142	140	2	181	26	155
Prostaglandinas	226	105	99	6	121	23	98
Otros Métodos/NC	27	2	1	1	25	0	25



**TABLA CA.7****I.V.E. Según residencia y lugar de nacimiento de la mujer por grupo de edad.****2024 NO RESIDENTES**

		<u>Edad</u>							
	<b>TOTAL</b>	<b>&lt;15 años</b>	<b>15-19</b>	<b>20-24</b>	<b>25-29</b>	<b>30-34</b>	<b>35-39</b>	<b>40-44</b>	<b>&gt;44 años</b>
<b>TOTAL</b>	<b>1.787</b>	<b>13</b>	<b>171</b>	<b>413</b>	<b>433</b>	<b>352</b>	<b>285</b>	<b>109</b>	<b>11</b>
<b>EUROPA</b>	549	6	57	132	124	93	103	33	1
España	17	0	1	5	5	2	4	0	0
Resto Unión Europea	512	6	55	124	117	81	97	31	1
Resto Europa	20	0	1	3	2	10	2	2	0
<b>ÁFRICA</b>	89	1	5	23	23	22	9	6	0
África del Norte	23	0	1	4	4	6	4	4	0
África Subsahariana	66	1	4	19	19	16	5	2	0
Resto África	0	0	0	0	0	0	0	0	0
<b>AMÉRICA</b>	153	0	11	31	42	36	20	9	4
América del Norte	22	0	1	5	4	8	2	1	1
América Central y	7	0	1	0	2	1	0	3	0
América del Sur	124	0	9	26	36	27	18	5	3
Resto América	0	0	0	0	0	0	0	0	0
<b>ASIA</b>	32	0	0	6	7	7	8	4	0
<b>OCEANÍA</b>	4	0	0	1	3	0	0	0	0
<b>NO CONSTA</b>	960	6	98	220	234	194	145	57	6

# **Tabla de Colectivo Especial**

**TABLA CE.1.**

**I.V.E. En mujeres menores de 20 años. Número según tipo de hábitat y métodos anticonceptivos, lugar de información, semanas de gestación y motivo de la interrupción**

**2024**

**TOTAL NACIONAL**

	<u>Tipo de hábitat</u>					
	TOTAL	10.000 y menos	10.001-50.000 (exc. cap.)	50.001-500.000 (inc. cap.)	500.001 y más	No consta
<b>TOTAL I.V.E.</b>	<b>11.699</b>	<b>1.507</b>	<b>3.064</b>	<b>4.701</b>	<b>2.243</b>	<b>184</b>
<b>MÉTODOS ANTICONCEPTIVOS</b>						
Naturales	298	32	77	137	51	1
Barrera	3.881	568	1.043	1.574	678	18
Mecánicos	46	7	18	16	5	0
Hormonales	1.150	135	319	486	196	14
Otros Métodos	315	36	77	69	119	14
No Consta	374	34	86	144	88	22
No Utiliza	5.635	695	1.444	2.275	1.106	115
<b>LUGAR DE INFORMACIÓN</b>						
Centro Sanitario Público	9.155	1.202	2.505	3.836	1.586	26
Centro Sanitario Privado	969	103	194	277	286	109
Teléfono Información al Ciudadano	81	2	13	25	39	2
Amigos/Familiares	591	62	153	251	120	5
Medios Comunicación	19	1	7	5	6	0
Internet	781	119	158	265	198	41
No Consta	103	18	34	42	8	1
<b>SEMANAS DE GESTACIÓN</b>						
8 o menos semanas	8.870	1.157	2.397	3.602	1.683	31
9-14 semanas	2.381	312	582	973	473	41
15-22 semanas	439	38	84	119	86	112
23 o más semanas	9	0	1	7	1	0
<b>MOTIVO INTERRUPCIÓN</b>						
A petición de la mujer	11.216	1.469	2.975	4.559	2.143	70
Grave riesgo para la vida o la salud de la embarazada	442	37	80	122	89	114
Riesgo de graves anomalías en el feto	30	1	8	11	10	0
Anomalías fetales incompatibles con la vida o enfermedad extremadamente grave e incurable	11	0	1	9	1	0
Varios Motivos	0	0	0	0	0	0



**TABLA CE.2**  
**I.V.E. En mujeres menores de 20 años. Número según provincia de residencia y edad.**  
**2024 TOTAL NACIONAL**

	TOTAL	Edad										
		9 años	10	11	12	13	14 años	15 años	16 años	17 años	18 años	19 años
<b>TOTAL I.V.E.</b>	<b>11.696</b>	<b>0</b>	<b>2</b>	<b>3</b>	<b>12</b>	<b>42</b>	<b>292</b>	<b>744</b>	<b>1.333</b>	<b>1.992</b>	<b>3.124</b>	<b>4.152</b>
<b>ANDALUCÍA</b>	<b>2.418</b>	<b>0</b>	<b>0</b>	<b>0</b>	<b>5</b>	<b>9</b>	<b>66</b>	<b>170</b>	<b>300</b>	<b>409</b>	<b>639</b>	<b>820</b>
Almería	205	0	0	0	0	1	2	12	25	33	57	75
Cádiz	346	0	0	0	0	2	8	22	56	64	87	107
Córdoba	177	0	0	0	1	0	7	13	11	26	46	73
Granada	244	0	0	0	0	1	7	15	21	45	64	91
Huelva	159	0	0	0	1	0	6	12	22	28	35	55
Jaén	117	0	0	0	0	1	5	11	20	14	28	38
Málaga	516	0	0	0	0	2	9	35	67	96	148	159
Sevilla	654	0	0	0	3	2	22	50	78	103	174	222
<b>ARAGÓN</b>	<b>207</b>	<b>0</b>	<b>0</b>	<b>0</b>	<b>0</b>	<b>1</b>	<b>1</b>	<b>17</b>	<b>18</b>	<b>41</b>	<b>56</b>	<b>73</b>
Huesca	20	0	0	0	0	0	0	1	2	3	5	9
Teruel	10	0	0	0	0	0	0	1	1	4	1	3
Zaragoza	177	0	0	0	0	1	1	15	15	34	50	61
<b>ASTURIAS, PRINCIPADO DE</b>	<b>199</b>	<b>0</b>	<b>0</b>	<b>0</b>	<b>0</b>	<b>1</b>	<b>4</b>	<b>16</b>	<b>20</b>	<b>45</b>	<b>37</b>	<b>76</b>
<b>BALEARS, ILLES</b>	<b>291</b>	<b>0</b>	<b>0</b>	<b>0</b>	<b>0</b>	<b>2</b>	<b>6</b>	<b>23</b>	<b>33</b>	<b>43</b>	<b>76</b>	<b>108</b>
<b>CANARIAS</b>	<b>541</b>	<b>0</b>	<b>1</b>	<b>1</b>	<b>0</b>	<b>0</b>	<b>1</b>	<b>47</b>	<b>68</b>	<b>84</b>	<b>141</b>	<b>198</b>
Las Palmas	269	0	0	1	0	0	0	24	36	35	74	99
Santa Cruz de Tenerife	272	0	1	0	0	0	1	23	32	49	67	99
<b>CANTABRIA</b>	<b>121</b>	<b>0</b>	<b>0</b>	<b>0</b>	<b>0</b>	<b>0</b>	<b>3</b>	<b>4</b>	<b>10</b>	<b>21</b>	<b>40</b>	<b>43</b>
<b>CASTILLA-LA MANCHA</b>	<b>398</b>	<b>0</b>	<b>0</b>	<b>0</b>	<b>0</b>	<b>0</b>	<b>13</b>	<b>28</b>	<b>62</b>	<b>80</b>	<b>87</b>	<b>128</b>
Albacete	79	0	0	0	0	0	1	6	13	16	18	25
Ciudad Real	85	0	0	0	0	0	4	8	14	18	22	19
Cuenca	31	0	0	0	0	0	0	3	6	8	3	11
Guadalajara	55	0	0	0	0	0	3	4	9	8	8	23
Toledo	148	0	0	0	0	0	5	7	20	30	36	50
<b>CASTILLA Y LEÓN</b>	<b>350</b>	<b>0</b>	<b>0</b>	<b>0</b>	<b>1</b>	<b>2</b>	<b>17</b>	<b>27</b>	<b>38</b>	<b>51</b>	<b>91</b>	<b>123</b>
Ávila	18	0	0	0	0	0	1	4	2	3	4	4
Burgos	68	0	0	0	1	0	5	4	8	7	23	20
León	54	0	0	0	0	0	1	2	9	12	13	17
Palencia	27	0	0	0	0	0	4	4	0	4	6	9
Salamanca	51	0	0	0	0	0	3	2	6	5	9	26
Segovia	18	0	0	0	0	0	0	0	5	4	3	6
Soria	16	0	0	0	0	0	0	1	1	3	3	8
Valladolid	79	0	0	0	0	2	1	8	6	11	24	27
Zamora	19	0	0	0	0	0	2	2	1	2	6	6
<b>CATALUÑA</b>	<b>2.316</b>	<b>0</b>	<b>1</b>	<b>0</b>	<b>0</b>	<b>7</b>	<b>47</b>	<b>129</b>	<b>215</b>	<b>406</b>	<b>665</b>	<b>846</b>
Barcelona	1.753	0	1	0	0	3	34	108	157	303	478	669
Gerona	246	0	0	0	0	2	5	10	27	44	76	82
Lérida	98	0	0	0	0	0	3	2	6	19	40	28
Tarragona	219	0	0	0	0	2	5	9	25	40	71	67
<b>COMUNITAT VALENCIANA</b>	<b>1.235</b>	<b>0</b>	<b>0</b>	<b>0</b>	<b>4</b>	<b>5</b>	<b>38</b>	<b>76</b>	<b>156</b>	<b>229</b>	<b>310</b>	<b>417</b>
Alicante	504	0	0	0	1	3	15	35	65	105	105	175
Castellón	124	0	0	0	1	1	6	6	17	23	35	35
Valencia	607	0	0	0	2	1	17	35	74	101	170	207
<b>EXTREMADURA</b>	<b>191</b>	<b>0</b>	<b>0</b>	<b>0</b>	<b>1</b>	<b>2</b>	<b>11</b>	<b>11</b>	<b>17</b>	<b>31</b>	<b>45</b>	<b>73</b>
Badajoz	124	0	0	0	1	2	4	5	13	17	35	47
Cáceres	67	0	0	0	0	0	7	6	4	14	10	26
<b>GALICIA</b>	<b>382</b>	<b>0</b>	<b>0</b>	<b>0</b>	<b>0</b>	<b>2</b>	<b>10</b>	<b>18</b>	<b>44</b>	<b>60</b>	<b>115</b>	<b>133</b>
A Coruña	187	0	0	0	0	2	6	7	26	30	43	73
Lugo	43	0	0	0	0	0	0	1	5	4	18	15
Ourense	39	0	0	0	0	0	2	1	2	5	19	10
Pontevedra	113	0	0	0	0	0	2	9	11	21	35	35
<b>MADRID, COMUNIDAD DE</b>	<b>1.793</b>	<b>0</b>	<b>0</b>	<b>0</b>	<b>0</b>	<b>4</b>	<b>30</b>	<b>99</b>	<b>193</b>	<b>285</b>	<b>501</b>	<b>681</b>
<b>MURCIA, REGIÓN DE</b>	<b>471</b>	<b>0</b>	<b>0</b>	<b>1</b>	<b>0</b>	<b>5</b>	<b>19</b>	<b>33</b>	<b>66</b>	<b>61</b>	<b>122</b>	<b>164</b>
<b>NAVARRA, COMUNIDAD FORAL</b>	<b>112</b>	<b>0</b>	<b>0</b>	<b>0</b>	<b>0</b>	<b>0</b>	<b>4</b>	<b>8</b>	<b>17</b>	<b>25</b>	<b>20</b>	<b>38</b>
<b>PAIS VASCO</b>	<b>405</b>	<b>0</b>	<b>0</b>	<b>1</b>	<b>1</b>	<b>0</b>	<b>11</b>	<b>18</b>	<b>48</b>	<b>74</b>	<b>115</b>	<b>137</b>
Alava	54	0	0	0	0	0	1	3	8	10	14	18
Guipuzcoa	125	0	0	0	0	0	6	3	16	24	34	42
Vizcaya	226	0	0	1	1	0	4	12	24	40	67	77
<b>RIOJA, LA</b>	<b>63</b>	<b>0</b>	<b>0</b>	<b>0</b>	<b>0</b>	<b>0</b>	<b>0</b>	<b>4</b>	<b>8</b>	<b>7</b>	<b>13</b>	<b>31</b>
<b>CEUTA, CIUDAD AUTÓNOMA</b>	<b>1</b>	<b>0</b>	<b>0</b>	<b>0</b>	<b>0</b>	<b>0</b>	<b>0</b>	<b>0</b>	<b>1</b>	<b>0</b>	<b>0</b>	<b>0</b>
<b>MELILLA, CIUDAD AUTÓNOMA</b>	<b>18</b>	<b>0</b>	<b>0</b>	<b>0</b>	<b>0</b>	<b>0</b>	<b>0</b>	<b>2</b>	<b>4</b>	<b>2</b>	<b>5</b>	<b>5</b>
<b>NO RESIDENTE</b>	<b>184</b>	<b>0</b>	<b>0</b>	<b>0</b>	<b>0</b>	<b>2</b>	<b>11</b>	<b>14</b>	<b>15</b>	<b>38</b>	<b>46</b>	<b>58</b>

Tabla CE.3.  
I.V.E. En mujeres menores de 20 años, número según provincia de residencia y utilización de métodos anticonceptivos

2024 TOTAL NACIONAL

	<u>Utilización métodos anticonceptivos</u>							
	TOTAL	Métodos naturales	Métodos barrera	Métodos mecánicos	Métodos hormonales	Otros métodos	No consta	No utiliza
<b>TOTAL I.V.E.</b>	<b>11.696</b>	<b>298</b>	<b>3.881</b>	<b>46</b>	<b>1.149</b>	<b>315</b>	<b>374</b>	<b>5.633</b>
<b>ANDALUCÍA</b>	2.418	144	810	2	258	215	0	989
Almería	205	0	83	1	17	1	0	103
Cádiz	346	30	75	0	40	17	0	184
Córdoba	177	1	63	0	24	2	0	87
Granada	244	0	58	0	14	3	0	169
Huelva	159	40	48	0	19	6	0	46
Jaén	117	0	38	0	11	2	0	66
Málaga	516	73	211	1	71	6	0	154
Sevilla	654	0	234	0	62	178	0	180
<b>ARAGÓN</b>	207	3	71	0	24	13	0	96
Huesca	20	1	5	0	0	2	0	12
Teruel	10	0	6	0	1	0	0	3
Zaragoza	177	2	60	0	23	11	0	81
<b>ASTURIAS, PRINCIPADO DE</b>	199	0	111	1	18	0	5	64
<b>BALEARS, ILLES</b>	291	3	92	3	27	5	13	148
<b>CANARIAS</b>	541	6	128	3	111	5	9	279
Las Palmas	269	4	50	2	60	2	5	146
Santa Cruz de Tenerife	272	2	78	1	51	3	4	133
<b>CANTABRIA</b>	121	1	53	0	14	0	0	53
<b>CASTILLA-LA MANCHA</b>	398	9	108	1	29	1	1	249
Albacete	79	1	24	1	3	1	0	49
Ciudad Real	85	1	4	0	1	0	0	79
Cuenca	31	1	6	0	2	0	1	21
Guadalajara	55	2	23	0	4	0	0	26
Toledo	148	4	51	0	19	0	0	74
<b>CASTILLA Y LEÓN</b>	350	3	137	3	33	0	24	150
Ávila	18	1	8	0	1	0	1	7
Burgos	68	0	26	0	9	0	0	33
León	54	1	30	0	8	0	1	14
Palencia	27	0	10	1	4	0	0	12
Salamanca	51	1	15	0	0	0	18	17
Segovia	18	0	6	1	2	0	0	9
Soria	16	0	8	1	0	0	0	7
Valladolid	79	0	26	0	8	0	0	45
Zamora	19	0	8	0	1	0	4	6
<b>CATALUÑA</b>	2.316	47	740	7	158	41	247	1.076
Barcelona	1.753	34	558	7	91	31	217	815
Gerona	246	1	87	0	21	3	22	112
Lérida	98	2	36	0	13	3	3	41
Tarragona	219	10	59	0	33	4	5	108
<b>COMUNITAT VALENCIANA</b>	1.235	13	464	13	117	7	21	600
Alicante	504	1	194	3	51	0	6	249
Castellón	124	0	41	4	14	0	1	64
Valencia	607	12	229	6	52	7	14	287
<b>EXTREMADURA</b>	191	0	35	0	14	2	5	135
Badajoz	124	0	24	0	10	2	0	88
Cáceres	67	0	11	0	4	0	5	47
<b>GALICIA</b>	382	32	193	0	42	0	5	110
A Coruña	187	4	110	0	23	0	1	49
Lugo	43	0	24	0	5	0	0	14
Ourense	39	9	7	0	2	0	1	20
Pontevedra	113	19	52	0	12	0	3	27
<b>MADRID, COMUNIDAD DE</b>	1.793	27	668	10	185	3	3	897
<b>MURCIA, REGIÓN DE</b>	471	1	70	3	55	5	6	331
<b>NAVARRA, COMUNIDAD FORAL DE</b>	112	0	46	0	12	2	3	49
<b>PAIS VASCO</b>	405	1	110	0	32	0	4	258
Alava	54	0	6	0	6	0	2	40
Guipuzcoa	125	0	35	0	9	0	2	79
Vizcaya	226	1	69	0	17	0	0	139
<b>RIOJA, LA</b>	63	1	20	0	5	2	6	29
<b>CEUTA, CIUDAD AUTÓNOMA</b>	1	0	1	0	0	0	0	0
<b>MELILLA, CIUDAD AUTÓNOMA</b>	18	6	6	0	1	0	0	5
<b>NO RESIDENTE</b>	184	1	18	0	14	14	22	115

**TABLA CE.4.**  
**I.V.E. en mujeres menores de 20 años. Número según provincia de residencia y lugar de información**  
**2024 TOTAL NACIONAL**

	<u>Lugar de información</u>							
	TOTAL	Centro Sanitario Público	Centro Sanitario Privado	Tlfn. de Infor. al ciudadano	Amigos Familiares	Medios de Comunicación	Internet	No Consta
<b>TOTAL I.V.E.</b>	<b>11.699</b>	<b>9.155</b>	<b>969</b>	<b>81</b>	<b>591</b>	<b>19</b>	<b>781</b>	<b>103</b>
<b>ANDALUCÍA</b>	2.418	2.243	78	2	23	6	66	0
Almería	205	185	3	0	2	3	12	0
Cádiz	346	319	7	2	12	0	6	0
Córdoba	177	169	6	0	0	0	2	0
Granada	244	218	10	0	0	0	16	0
Huelva	159	147	8	0	1	0	3	0
Jaén	117	109	3	0	0	0	5	0
Málaga	516	477	29	0	5	0	5	0
Sevilla	654	619	12	0	3	3	17	0
<b>ARAGÓN</b>	207	65	142	0	0	0	0	0
Huesca	20	9	11	0	0	0	0	0
Teruel	10	4	6	0	0	0	0	0
Zaragoza	177	52	125	0	0	0	0	0
<b>ASTURIAS, PRINCIPADO DE</b>	199	55	32	0	83	0	29	0
<b>BALEARS, ILLES</b>	292	235	30	0	10	1	10	6
<b>CANARIAS</b>	542	451	39	1	34	0	17	0
Las Palmas	269	214	17	1	25	0	12	0
Santa Cruz de Tenerife	273	237	22	0	9	0	5	0
<b>CANTABRIA</b>	121	83	0	0	27	0	10	1
<b>CASTILLA-LA MANCHA</b>	398	315	29	1	19	0	34	0
Albacete	79	68	2	0	2	0	7	0
Ciudad Real	85	69	13	0	0	0	3	0
Cuenca	31	24	3	0	2	0	2	0
Guadalajara	55	39	3	0	4	0	9	0
Toledo	148	115	8	1	11	0	13	0
<b>CASTILLA Y LEÓN</b>	350	239	34	0	20	1	49	7
Ávila	18	13	1	0	0	0	4	0
Burgos	68	58	1	0	5	0	4	0
León	54	35	4	0	4	0	8	3
Palencia	27	18	1	0	1	0	7	0
Salamanca	51	29	19	0	3	0	0	0
Segovia	18	13	0	0	0	0	5	0
Soria	16	12	0	0	1	1	1	1
Valladolid	79	50	1	0	5	0	20	3
Zamora	19	11	7	0	1	0	0	0
<b>CATALUÑA</b>	2.316	2.043	155	12	40	5	41	20
Barcelona	1.753	1.571	116	12	15	4	21	14
Gerona	246	189	26	0	14	0	16	1
Lérida	98	90	3	0	4	0	0	1
Tarragona	219	193	10	0	7	1	4	4
<b>COMUNITAT VALENCIANA</b>	1.235	1.036	121	0	9	3	64	2
Alicante	504	431	33	0	3	2	34	1
Castellón	124	106	16	0	0	0	2	0
Valencia	607	499	72	0	6	1	28	1
<b>EXTREMADURA</b>	191	156	7	0	4	0	23	1
Badajoz	124	100	2	0	2	0	19	1
Cáceres	67	56	5	0	2	0	4	0
<b>GALICIA</b>	382	289	17	2	12	0	30	32
A Coruña	187	149	9	1	5	0	10	13
Lugo	43	31	2	0	6	0	4	0
Ourense	39	27	3	0	0	0	2	7
Pontevedra	113	82	3	1	1	0	14	12
<b>MADRID, COMUNIDAD DE</b>	1.793	1.060	134	58	213	3	324	1
<b>MURCIA, REGIÓN DE</b>	472	385	25	3	18	0	33	8
<b>NAVARRA, COMUNIDAD FORAL DE</b>	112	111	1	0	0	0	0	0
<b>PAIS VASCO</b>	405	299	8	0	71	0	8	19
Alava	54	50	1	0	0	0	2	1
Guipuzcoa	125	104	6	0	12	0	2	1
Vizcaya	226	145	1	0	59	0	4	17
<b>RIOJA, LA</b>	63	51	4	0	2	0	1	5
<b>CEUTA, CIUDAD AUTÓNOMA</b>	1	0	1	0	0	0	0	0
<b>MELILLA, CIUDAD AUTÓNOMA</b>	18	13	3	0	1	0	1	0
<b>NO RESIDENTE</b>	184	26	109	2	5	0	41	1

**TABLA CE.5**  
**I.V.E. En mujeres menores de 20 años. Número según provincia de residencia y semanas de gestación**

2024	TOTAL NACIONAL	<u>Semanas de gestación</u>			
		TOTAL	8 o menos semanas	9-14 semanas	15-22 semanas
<b>TOTAL I.V.E.</b>	<b>11.699</b>	<b>8.870</b>	<b>2.381</b>	<b>439</b>	<b>9</b>
<b>ANDALUCÍA</b>	2.418	1.856	472	89	1
Almería	205	166	31	8	0
Cádiz	346	269	63	14	0
Córdoba	177	128	47	2	0
Granada	244	170	65	9	0
Huelva	159	119	38	2	0
Jaén	117	78	36	3	0
Málaga	516	416	81	18	1
Sevilla	654	510	111	33	0
<b>ARAGÓN</b>	207	136	64	7	0
Huesca	20	15	5	0	0
Teruel	10	6	4	0	0
Zaragoza	177	115	55	7	0
<b>ASTURIAS, PRINCIPADO DE</b>	199	157	39	3	0
<b>BALEARS, ILLES</b>	292	236	52	4	0
<b>CANARIAS</b>	542	393	143	6	0
Las Palmas	269	191	74	4	0
Santa Cruz de Tenerife	273	202	69	2	0
<b>CANTABRIA</b>	121	100	20	1	0
<b>CASTILLA-LA MANCHA</b>	398	279	99	19	1
Albacete	79	54	23	1	1
Ciudad Real	85	66	16	3	0
Cuenca	31	19	7	5	0
Guadalajara	55	37	14	4	0
Toledo	148	103	39	6	0
<b>CASTILLA Y LEÓN</b>	350	255	85	9	1
Ávila	18	13	5	0	0
Burgos	68	55	10	3	0
León	54	42	10	2	0
Palencia	27	21	5	1	0
Salamanca	51	41	10	0	0
Segovia	18	9	8	1	0
Soria	16	12	4	0	0
Valladolid	79	50	27	1	1
Zamora	19	12	6	1	0
<b>CATALUÑA</b>	2.316	1.892	364	58	2
Barcelona	1.753	1.444	264	44	1
Gerona	246	192	50	3	1
Lérida	98	71	20	7	0
Tarragona	219	185	30	4	0
<b>COMUNITAT VALENCIANA</b>	1.235	950	267	16	2
Alicante	504	403	95	4	2
Castellón	124	98	22	4	0
Valencia	607	449	150	8	0
<b>EXTREMADURA</b>	191	145	43	3	0
Badajoz	124	93	30	1	0
Cáceres	67	52	13	2	0
<b>GALICIA</b>	382	306	65	11	0
A Coruña	187	158	25	4	0
Lugo	43	37	5	1	0
Ourense	39	34	3	2	0
Pontevedra	113	77	32	4	0
<b>MADRID, COMUNIDAD DE</b>	1.793	1.303	412	77	1
<b>MURCIA, REGIÓN DE</b>	472	351	109	12	0
<b>NAVARRA, COMUNIDAD FORAL DE</b>	112	92	19	1	0
<b>PAIS VASCO</b>	405	325	70	9	1
Alava	54	40	12	2	0
Guipuzcoa	125	107	14	4	0
Vizcaya	226	178	44	3	1
<b>RIOJA, LA</b>	63	48	14	1	0
<b>CEUTA, CIUDAD AUTÓNOMA</b>	1	1	0	0	0
<b>MELILLA, CIUDAD AUTÓNOMA</b>	18	14	3	1	0
<b>NO RESIDENTE</b>	184	31	41	112	0

## **Anexos**

# Anexo I. Legislación

## LEGISLACIÓN APLICABLE A LAS I.V.E.\*

- **LEY ORGÁNICA** 1/2023, de 28 de febrero, por la que se modifica la Ley Orgánica 2/2010, de 3 de marzo, de salud sexual y reproductiva y de la interrupción voluntaria del embarazo.

-**REAL DECRETO** 1110/2020, de 15 de diciembre por el que se aprueba el Plan Estadístico Nacional 2021/2024 (B.O.E. de 30 de diciembre de 2020).

-**LEY ORGÁNICA** 2/2010, de 3 de marzo, de salud sexual y reproductiva y de la interrupción voluntaria del embarazo (B.O.E. de 4 de marzo de 2010).

-**REAL DECRETO** 825/2010, de 25 de junio, de desarrollo parcial de la Ley Orgánica 2/2010, de 3 de marzo, de salud sexual y reproductiva y de la interrupción voluntaria del embarazo (B.O.E. de 26 de junio de 2010).

-**REAL DECRETO** 831/2010, de 25 de junio, de garantía de la calidad asistencial de la prestación a la interrupción voluntaria del embarazo (B.O.E. de 26 de junio de 2010).

-**ORDEN** de 16 de junio de 1986 sobre Estadística e Información Epidemiológica de las interrupciones voluntarias del embarazo realizadas conforme a la Ley Orgánica 9/1985 de 5 de julio. (B.O.E. de 3 de julio de 1986).

\* Se incluye exclusivamente la legislación emitida a nivel estatal, algunas CC.AA. han elaborado legislación complementaria dentro de su ámbito competencial

# Anexo II. Cuestionario de notificación



MINISTERIO  
DE SANIDAD, POLÍTICA SOCIAL  
E IGUALDAD

## NOTIFICACIÓN DE INTERRUPCIÓN VOLUNTARIA DEL EMBARAZO

DE ACUERDO CON LA LEY,  
ESTE IMPRESO ES ANÓNIMO  
Y CONFIDENCIAL  
R.D 831/2010

ANTES DE CUMPLIMENTAR ESTE CUESTIONARIO LÉANSE POR FAVOR LAS  
DEFINICIONES AL DORSO  
ESCRIBIR EN MAYÚSCULAS CON BOLÍGRAFO SOBRE SUPERFICIE DURA  
NO ESCRIBIR EN LOS ESPACIOS SOMBRÉADOS

NÚMERO DE REGISTRO INTERNO  
ESTE NÚMERO SERÁ EL QUE ASIGNE CADA CENTRO SANITARIO PARA POSIBILITAR  
LA RECUPERACIÓN DE LA INFORMACIÓN

LOS DATOS CONTENIDOS EN ESTE BOLETÍN NO PODRÁN  
SER HECHOS PÚBLICOS DE FORMA INDIVIDUALIZADA EN  
NINGÚN CASO. ÚNICAMENTE SERÁN UTILIZADOS CON FINES  
SANITARIOS Y ESTADÍSTICOS

CÓDIGO DE CENTRO  
IVE FINANCIADA PÚBLICAMENTE  SÍ  NO

### A. DATOS DE LA EMBARAZADA

FECHA DE NACIMIENTO		DIA	MES	AÑO	PROVINCIA	
CONVIVENCIA		LUGAR DE RESIDENCIA			MUNICIPIO	
<input type="checkbox"/> 1 SOLA <input type="checkbox"/> 2 EN PAREJA <input type="checkbox"/> 3 CON PADRES/FAMILIARES <input type="checkbox"/> 4 OTRAS PERSONAS <sup>(1)</sup> <input type="checkbox"/> 5 NO CONSTA					CODIGO POSTAL	
<input type="checkbox"/> 1 Con Hijos <sup>(2)</sup> <input type="checkbox"/> 2 Sin Hijos		RESIDE FUERA DE ESPAÑA			PAÍS DE RESIDENCIA	
PAÍS DE NACIMIENTO				AÑO DE LLEGADA		
NACIONALIDAD				DOBLE NAC.		
NIVEL DE INSTRUCCIÓN (3)	<input type="checkbox"/> 1 ANALFABETA/SIN ESTUDIOS		<input type="checkbox"/> 3 ESO Y EQUIVALENTES		<input type="checkbox"/> 5 ESCUELAS UNIVERSITARIAS/FACULTADES	
	<input type="checkbox"/> 2 PRIMER GRADO (6º ED. PRIMARIA Y EQUIVALENTES)		<input type="checkbox"/> 4 BACHILLERATO Y CICLOS DE FP EQUIVALENTES		<input type="checkbox"/> 6 NO CLASIFICABLES POR GRADOS Y NO BIEN ESPECIFICADOS	
¿TIENE INGRESOS ECONÓMICOS PROPIOS? NO <input type="checkbox"/> 2		PROCEDENCIA DE LOS INGRESOS (rellenar sólo en el caso de que la mujer no tenga ingresos económicos propios)				
SÍ <input type="checkbox"/> 1		<input type="checkbox"/> 1 PAREJA		<input type="checkbox"/> 2 FAMILIARES		<input type="checkbox"/> 3 OTROS INGRESOS
SITUACIÓN LABORAL		Nº DE HIJOS QUE VIVEN EN LA ACTUALIDAD		FECHA DEL ÚLTIMO PARTO		MES
<input type="checkbox"/> 1 TRABAJADORA POR CUENTA PROPIA <input type="checkbox"/> 2 TRABAJADORA POR CUENTA AJENA <input type="checkbox"/> 3 PENSIONISTA <input type="checkbox"/> 4 ESTUDIANTE <input type="checkbox"/> 5 DESEMPLEADA O SIN EMPLEO <input type="checkbox"/> 6 TRABAJO DOMÉSTICO NO REMUNERADO <input type="checkbox"/> 7 OTRAS <input type="checkbox"/> 8 NO CONSTA		Nº DE ABORTOS VOLUNTARIOS ANTERIORES AL ACTUAL		FECHA DEL ÚLTIMO ABORTO VOLUNTARIO		MES
						AÑO
						AÑO
				¿UTILIZA HABITUALMENTE MÉTODOS ANTICONCEPTIVOS? <input type="checkbox"/> SÍ <input type="checkbox"/> NO		
				¿DE QUÉ TIPO? <sup>(4)</sup> (Responda sólo en el caso de utilizar habitualmente métodos anticonceptivos)		
				<input type="checkbox"/> 1 NATURALES		
				<input type="checkbox"/> 2 BARRERA		
				<input type="checkbox"/> 3 MECÁNICOS		
				<input type="checkbox"/> 4 HORMONALES		
				<input type="checkbox"/> 5 MÉTODOS DEFINITIVOS		<input type="checkbox"/> 6 OTROS MÉTODOS

### B. DATOS DE LA INTERVENCIÓN

¿DÓNDE SE INFORMÓ POR 1ª VEZ DE LA POSIBILIDAD DE INTERRUPTIR ESTE EMBARAZO?	<input type="checkbox"/> 1 CENTRO SANITARIO PÚBLICO	<input type="checkbox"/> 3 OTROS	TELÉFONOS DE INFORMACIÓN AL USUARIO				
	<input type="checkbox"/> 2 CENTRO SANITARIO PRIVADO		<input type="checkbox"/> 2 AMIGOS/FAMILIARES				
		<input type="checkbox"/> 3 MEDIOS DE COMUNICACIÓN					
		<input type="checkbox"/> 4 INTERNET	<input type="checkbox"/> 5 NO CONSTA				
SEMANAS DE GESTACIÓN EN EL MOMENTO DE LA INTERVENCIÓN ESTIMADAS POR EL MÉDICO		FECHA DE LA INTERVENCIÓN <sup>(6)</sup>					
		DIA	MES	AÑO			
MOTIVOS DE LA INTERRUPCIÓN DEL EMBARAZO	<input type="checkbox"/> 1 A PETICIÓN DE LA MUJER	CAUSA					
	<input type="checkbox"/> 2 GRAVE RIESGO PARA LA VIDA O LA SALUD DE LA EMBARAZADA				RIESGO PARA LA EMBARAZADA		
	<input type="checkbox"/> 3 RIESGO DE GRAVES ANOMALÍAS EN EL FETO				RIESGO FETAL		
	<input type="checkbox"/> 4 ANOMALÍAS FETALES INCOMPATIBLES CON LA VIDA O ENFERMEDAD EXTREMADAMENTE GRAVE E INCURABLE						
MÉTODO EMPLEADO EN LA INTERVENCIÓN	MÉTODO QUIRÚRGICO	<input type="checkbox"/> 1 DILATACIÓN Y EVACUACIÓN					
		<input type="checkbox"/> 2 DILATACIÓN Y ASPIRACIÓN					
	MÉTODO FARMACOLÓGICO	<input type="checkbox"/> 3 MIFEPRISTONA					
		<input type="checkbox"/> 4 PROSTAGLANDINAS					
	OTROS MÉTODOS, ESPECIFICAR	<input type="checkbox"/> 5					

NOTA: LAS OPCIONES NO SON EXCLUYENTES ENTRE SÍ, POR LO QUE PODRÁ MARCARSE MÁS DE UNA.

### Anexo III. Relación de centros que han notificado I.V.E.

Año 2024

Comunidad Autónoma	Provincia	Centro
ANDALUCÍA	ALMERÍA	CLINICA GINECOLOGIA ALMERIA
ANDALUCÍA	ALMERÍA	CLINICA TROTULA RUGGIERO
ANDALUCÍA	ALMERÍA	HOSPITAL LA INMACULADA (HUERCAL-OVERA)
ANDALUCÍA	CÁDIZ	CENTRO GINECOLOGICO
ANDALUCÍA	CÁDIZ	CLINICA EL SUR
ANDALUCÍA	CÁDIZ	CLINICA SPAWSKY, S.L.
ANDALUCÍA	CÓRDOBA	GYNETRISUR, S.L.
ANDALUCÍA	GRANADA	CLINICA GINECOLOGICA
ANDALUCÍA	GRANADA	CLINICA GINEGRANADA
ANDALUCÍA	GRANADA	HOSP.CLINICO UNIVERSITARIO SAN CECILIO
ANDALUCÍA	HUELVA	CLINICA POLIPLANING
ANDALUCÍA	MÁLAGA	ATOCHA GINECOLOGICA, S.L.
ANDALUCÍA	MÁLAGA	CENTRO SANITARIO SAENZ DE SANTAMARIA
ANDALUCÍA	MÁLAGA	CLINICA SEVILLA, S.A.
ANDALUCÍA	MÁLAGA	2004 GINECENTER, S.L.
ANDALUCÍA	SEVILLA	CLINICA EL SUR
ANDALUCÍA	SEVILLA	CLINICA TRIANA
ARAGÓN	ZARAGOZA	ARAGONESA DE MEDICINA Y CIRUGIA, S.L.
ARAGÓN	ZARAGOZA	CLINICA QUIRURGICA ACTUR
ARAGÓN	ZARAGOZA	HOSPITAL CLINICO UNIVERSITARIO
ARAGÓN	ZARAGOZA	HOSPITAL MIGUEL SERVET
ASTURIAS, PRINCIPADO DE	ASTURIAS	CLINICA BELLADONA
ASTURIAS, PRINCIPADO DE	ASTURIAS	CLINICA BUENAVISTA
ASTURIAS, PRINCIPADO DE	ASTURIAS	H. UNIV. CENTRAL DE ASTURIAS (HUCA)
ASTURIAS, PRINCIPADO DE	ASTURIAS	HOSPITAL DE CABUEÑES (GIJON)
ASTURIAS, PRINCIPADO DE	ASTURIAS	HOSPITAL DE JARRIO (COAÑA)



ASTURIAS, PRINCIPADO DE	ASTURIAS	HOSPITAL DEL ORIENTE DE ASTURIAS "FRANCISCO GRANDE COVIÁN"
ASTURIAS, PRINCIPADO DE	ASTURIAS	HOSPITAL SAN AGUSTIN (AVILES)
ASTURIAS, PRINCIPADO DE	ASTURIAS	HOSPITAL VALLE DEL NALON (LANGREO)
BALEARIS, ILLES	BALEARES	AURORA CLINIC
BALEARIS, ILLES	BALEARES	CENTRO E.M.E.C.E.
BALEARIS, ILLES	BALEARES	CENTRO MEDICO ARAGON, S.A.
BALEARIS, ILLES	BALEARES	HOSPITAL CAN MISSES (IBIZA)
BALEARIS, ILLES	BALEARES	HOSPITAL COMARCAL D'INCA
BALEARIS, ILLES	BALEARES	HOSPITAL DE FORMENTERA
BALEARIS, ILLES	BALEARES	HOSPITAL DE MANACOR
BALEARIS, ILLES	BALEARES	HOSPITAL MATEU ORFILA
BALEARIS, ILLES	BALEARES	HOSPITAL SON ESPASES
BALEARIS, ILLES	BALEARES	HOSPITAL SON LLATZER
CANARIAS	LAS PALMAS	CLINICA GARA
CANARIAS	LAS PALMAS	CLINICA NTRA. SRA. DEL CARMEN
CANARIAS	LAS PALMAS	HOSPITAL DR. JOSE MOLINA OROSA
CANARIAS	LAS PALMAS	HOSPITAL GENERAL DE FUERTEVENTURA
CANARIAS	LAS PALMAS	HOSPITAL UNIVERSITARIO MATERNO-INFANTIL DE CANARIAS
CANARIAS	SANTA CRUZ DE TENERIFE	CLINICA TACORONTE S.L."DR. JUAN REYES"
CANARIAS	SANTA CRUZ DE TENERIFE	HOSP. UNIVERS. DE CANARIAS
CANARIAS	SANTA CRUZ DE TENERIFE	HOSPITAL UNIVERSITARIO NTRA. SRA. DE CANDELARIA
CANARIAS	SANTA CRUZ DE TENERIFE	TACORONTE,S.A. (CLINICA TARA)
CANTABRIA	CANTABRIA	H. UNIVERSITARIO MARQUES DE VALDECILLA
CASTILLA-LA MANCHA	ALBACETE	CLINICA IRIS MEDICA
CASTILLA-LA MANCHA	CIUDAD REAL	CONSULTORIO GIN. CLINICA CIRE
CASTILLA Y LEÓN	BURGOS	HOSPITAL SANTIAGO APÓSTOL
CASTILLA Y LEÓN	BURGOS	HOSPITAL SANTOS REYES
CASTILLA Y LEÓN	BURGOS	HOSPITAL UNIVERSITARIO DE BURGOS
CASTILLA Y LEÓN	LEÓN	CENTRO GINECOLOGICO BUENAVISTA, S.L.
CASTILLA Y LEÓN	SALAMANCA	CLINICA HIPATIA
CASTILLA Y LEÓN	SALAMANCA	HOSPITAL UNIVERSITARIO DE SALAMANCA

CASTILLA Y LEÓN	VALLADOLID	CLINICA GINEMEDICA
CATALUÑA	BARCELONA	ASSIR MOLLET
CATALUÑA	BARCELONA	ASSIR 8 MARÇ
CATALUÑA	BARCELONA	CAP ALT PENEDÈS
CATALUÑA	BARCELONA	CAP BAGES
CATALUÑA	BARCELONA	CAP CAN ROCA
CATALUÑA	BARCELONA	CAP CERDANYOLA-RIPOLLET
CATALUÑA	BARCELONA	CAP DRASSANES, ASSIR LITORAL
CATALUÑA	BARCELONA	CAP GAVÀ
CATALUÑA	BARCELONA	CAP JAUME I (VILANOVA I LA GELTRÚ)
CATALUÑA	BARCELONA	CAP LA RIERA, ASSIR BADALONA-SANT ADRIÀ
CATALUÑA	BARCELONA	CAP MANSO
CATALUÑA	BARCELONA	CAP MARTORELL
CATALUÑA	BARCELONA	CAP MONTCLAR
CATALUÑA	BARCELONA	CAP OSONA
CATALUÑA	BARCELONA	CAP PARE CLARET
CATALUÑA	BARCELONA	CAP RAMBLA
CATALUÑA	BARCELONA	CAP RAMBLA II
CATALUÑA	BARCELONA	CAP RAMONA VIA
CATALUÑA	BARCELONA	CAP RONDA DE LA TORRASSA
CATALUÑA	BARCELONA	CAP RONDA PRIM
CATALUÑA	BARCELONA	CAP RUBÍ
CATALUÑA	BARCELONA	CAP SANT ANDREU
CATALUÑA	BARCELONA	CAP SANT FÈLIX
CATALUÑA	BARCELONA	CAP SANT LLÀTZER
CATALUÑA	BARCELONA	CAP SANT MARTÍ, ASSIR LITORAL
CATALUÑA	BARCELONA	CAP SANTA COLOMA DE GRAMANET
CATALUÑA	BARCELONA	CAP TURÓ DE CAN MATES
CATALUÑA	BARCELONA	CAP VALLÈS ORIENTAL
CATALUÑA	BARCELONA	CENTRO CASANOVAS
CATALUÑA	BARCELONA	CENTRO E.M.E.C.E.

CATALUÑA	BARCELONA	CENTRO MEDICO ARAGON
CATALUÑA	BARCELONA	CLINICA DALMASES
CATALUÑA	BARCELONA	CLINICA GINECOLOGICA SANTS
CATALUÑA	BARCELONA	HOSPITAL CLINIC I PROVINCIAL DE BARCELONA-SEU SABINO ARANA
CATALUÑA	BARCELONA	HOSPITAL COMARCAL DE L'ALT PENEDÉS
CATALUÑA	BARCELONA	HOSPITAL DE MATARÓ
CATALUÑA	BARCELONA	HOSPITAL DE SABADEL-CONSORCI HOSPITALARI PARC TAULÍ
CATALUÑA	BARCELONA	HOSPITAL DE SANT BERNABÉ
CATALUÑA	BARCELONA	HOSPITAL DE SANT JAUME DE CALELLA
CATALUÑA	BARCELONA	HOSPITAL DE TERRASSA
CATALUÑA	BARCELONA	HOSPITAL DEL MAR
CATALUÑA	BARCELONA	HOSPITAL DEL MOLLET
CATALUÑA	BARCELONA	HOSPITAL D'IGUALADA
CATALUÑA	BARCELONA	HOSPITAL GENERAL DE GRANOLLERS
CATALUÑA	BARCELONA	HOSPITAL GENERAL DE L'HOSPITALET-CONSORCI SANITARI INTEGRAL
CATALUÑA	BARCELONA	HOSPITAL GENERAL DE VIC
CATALUÑA	BARCELONA	HOSPITAL MÚTUA DE TERRASSA
CATALUÑA	BARCELONA	HOSPITAL RESIDÈNCIA SANT CAMIL-CONSORCI SANITARI DEL GARRAF
CATALUÑA	BARCELONA	HOSPITAL UNIVERSITARI MATERNO-INFANTIL DE LA VALL D'HEBRON
CATALUÑA	BARCELONA	INSTITUT GINETEC
CATALUÑA	BARCELONA	TUTOR MÈDICA
CATALUÑA	GERONA	ADALIA CENTRE MÈDIC
CATALUÑA	GERONA	CAP CASSÀ DE LA SELVA
CATALUÑA	GERONA	CAP CATALINA CARGOL
CATALUÑA	GERONA	CAP GÜELL
CATALUÑA	GERONA	CAP PALAFRUGELL
CATALUÑA	GERONA	CAP RAMON VINYES
CATALUÑA	GERONA	CLINICA GINE-GIR
CATALUÑA	GERONA	HOSPITAL COMARCAL DE BLANES
CATALUÑA	GERONA	HOSPITAL DE CAMPDEVÀNOL
CATALUÑA	GERONA	HOSPITAL DE Cerdanya-HÔPITAL DE CERDAGNE

CATALUÑA	GERONA	HOSPITAL DE FIGUERES
CATALUÑA	GERONA	HOSPITAL DE PALAMÓS
CATALUÑA	GERONA	HOSPITAL D'OLOT I COMARCAL DE LA GARROTXA
CATALUÑA	GERONA	HOSPITAL SANTA CATERINA PARC HOSPITALARI MARTÍ I JULIÀ
CATALUÑA	GERONA	HOSPITAL UNIVERSITARI DE GIRONA DR JOSEP TRUETA
CATALUÑA	LÉRIDA	CAP BALAGUER
CATALUÑA	LÉRIDA	CAP MOLLERUSSA
CATALUÑA	LÉRIDA	CAP TÀRREGA
CATALUÑA	LÉRIDA	CLÍNICA MI NOVA ALIANÇA
CATALUÑA	LÉRIDA	ESPITAU VALL D'ARAN
CATALUÑA	LÉRIDA	FUNDACIÓ SANT HOSPITAL LA SEU D'URGELL
CATALUÑA	LÉRIDA	HOSPITAL COMARCAL DEL PALLARS
CATALUÑA	LÉRIDA	HOSPITAL UNIVERSITARI DE LLEIDA ARNAU DE VILANOVA
CATALUÑA	TARRAGONA	CAP BAIX EBRE
CATALUÑA	TARRAGONA	CAP JAUME I (ASSIR TARRAGONA)
CATALUÑA	TARRAGONA	CAP SANT PERE (ASSIR REUS)
CATALUÑA	TARRAGONA	CENTRE MÈDIC EIRA
CATALUÑA	TARRAGONA	HOSPITAL DE SANT PAU I SANTA TECLA
CATALUÑA	TARRAGONA	HOSPITAL DE TORTOSA VERGE DE LA CINTA
CATALUÑA	TARRAGONA	HOSPITAL DEL VENDRELL
CATALUÑA	TARRAGONA	HOSPITAL UNIVERSITARI JOAN XXIII
CATALUÑA	TARRAGONA	PIUS HOSPITAL DE VALLS
COMUNITAT VALENCIANA	ALICANTE	GINELEVEL SLU (ALICANTE)
COMUNITAT VALENCIANA	ALICANTE	HOSP. UNIVERSITARI SANT JOAN D'ALACANT
COMUNITAT VALENCIANA	ALICANTE	HOSPITAL DE TORREVIEJA SALUD-UTE
COMUNITAT VALENCIANA	ALICANTE	HOSPITAL DEL S.V.S. DE VILLAJYOUSA
COMUNITAT VALENCIANA	ALICANTE	HOSPITAL VIRGEN DE LOS LIRIOS
COMUNITAT VALENCIANA	ALICANTE	INSTITUTO GINETEC, S.A.
COMUNITAT VALENCIANA	ALICANTE	MEDITERRANEA MEDICA
COMUNITAT VALENCIANA	CASTELLÓN	HOSPITAL COMARCAL DE VINARIS
COMUNITAT VALENCIANA	CASTELLÓN	HOSPITAL DE LA PLANA

COMUNITAT VALENCIANA	CASTELLÓN	HOSPITAL GENERAL DE CASTELLÍN
COMUNITAT VALENCIANA	CASTELLÓN	MEDITERRANEA MEDICA, S.L.
COMUNITAT VALENCIANA	VALENCIA	ACUARIO CASA DE LA SALUD, S.A.
COMUNITAT VALENCIANA	VALENCIA	ARAGON MEDICA XUQUER, S.L.
COMUNITAT VALENCIANA	VALENCIA	CENTRO SANITARIO DEIA MEDICA, S.L.
COMUNITAT VALENCIANA	VALENCIA	CLINICA ALZIRA
COMUNITAT VALENCIANA	VALENCIA	CLINICA EL MAR, S.L.
COMUNITAT VALENCIANA	VALENCIA	HOSPITAL CLÍNICO UNIVERSITARIO
COMUNITAT VALENCIANA	VALENCIA	HOSPITAL DE LA RIBERA
COMUNITAT VALENCIANA	VALENCIA	HOSPITAL DE MANISES
COMUNITAT VALENCIANA	VALENCIA	HOSPITAL DE SAGUNTO
COMUNITAT VALENCIANA	VALENCIA	HOSPITAL DOCTOR PESET
COMUNITAT VALENCIANA	VALENCIA	HOSPITAL FRANCESC DE BORJA
COMUNITAT VALENCIANA	VALENCIA	HOSPITAL GENERAL DE ONTINYENT
COMUNITAT VALENCIANA	VALENCIA	HOSPITAL GENERAL DE REQUENA
COMUNITAT VALENCIANA	VALENCIA	HOSPITAL GENERAL UNIVERSITARIO
COMUNITAT VALENCIANA	VALENCIA	HOSPITAL UNIVERSITARIO LA FE
COMUNITAT VALENCIANA	VALENCIA	MEDITERRANEA MEDICA
EXTREMADURA	BADAJOS	CENTRO MEDICO GUADIANA
GALICIA	A CORUÑA	C.H.U. DE FERROL
GALICIA	A CORUÑA	CLINICA ARCE
GALICIA	A CORUÑA	C.O.F. FONTENLA MARISTANY
GALICIA	A CORUÑA	COF MUNICIPAL SERGAS MIGUEL SERVET
GALICIA	A CORUÑA	C.O.F.FONTIÑAS
GALICIA	A CORUÑA	COMPLEJO HOSP.UNIVER.DE SANTIAGO
GALICIA	A CORUÑA	H. MATERNO INFANTIL TERESA HERRERA
GALICIA	A CORUÑA	HOSPITAL ABENTE Y LAGO
GALICIA	LUGO	C.H.U. LUGO
GALICIA	LUGO	C.O.F. DE BURELA
GALICIA	LUGO	C.O.F. LUGO PLAZA DE FERROL
GALICIA	LUGO	C.O.F. MONFORTE

GALICIA	LUGO	H. PUBLICO DE MONFORTE
GALICIA	LUGO	HOSPITAL DA COSTA (BURELA)
GALICIA	OURENSE	C.O.F. VALDEORRAS
GALICIA	OURENSE	COMPLEJO HOSPITALARIO DE OURENSE
GALICIA	OURENSE	HOSPITAL COMARCAL DE VALDEORRAS
GALICIA	OURENSE	HOSPITAL DE VERÍN
GALICIA	PONTEVEDRA	CLINICA CLIMENT-CASTRELOS
GALICIA	PONTEVEDRA	C.O.F. CENTRO DE ESPEC. MOLLABAO
GALICIA	PONTEVEDRA	C.O.F. DEL INSALUD (VIGO)
GALICIA	PONTEVEDRA	HOSPITAL MONTECELO
GALICIA	PONTEVEDRA	HOSPITAL XERAL DE VIGO
MADRID, COMUNIDAD DE	MADRID	CENTRO CLINICO EL BOSQUE
MADRID, COMUNIDAD DE	MADRID	CENTRO MEDICO PACIFICO
MADRID, COMUNIDAD DE	MADRID	CLINICA GINECOLOGICA CALLAO
MADRID, COMUNIDAD DE	MADRID	CLINICA ISADORA
MADRID, COMUNIDAD DE	MADRID	DATOR MEDICA
MADRID, COMUNIDAD DE	MADRID	FUNDACIÓN HOSPITAL ALCORCÓN
MADRID, COMUNIDAD DE	MADRID	HOSPITAL DE FUENLABRADA
MADRID, COMUNIDAD DE	MADRID	HOSPITAL DE TORREJÓN
MADRID, COMUNIDAD DE	MADRID	HOSPITAL UNIVERSITARIO DE GETAFE
MADRID, COMUNIDAD DE	MADRID	HOSPITAL UNIVERSITARIO DEL TAJO
MADRID, COMUNIDAD DE	MADRID	HOSPITAL UNIVERSITARIO FUNDACIÓN JIMÉNEZ DÍAZ
MADRID, COMUNIDAD DE	MADRID	HOSPITAL UNIVERSITARIO PUERTA DE HIERRO
MADRID, COMUNIDAD DE	MADRID	POLICLINICA RETIRO
MADRID, COMUNIDAD DE	MADRID	SERGINE MEDICA
MURCIA, REGIÓN DE	MURCIA	DELTA MEDICA
MURCIA, REGIÓN DE	MURCIA	DELTA MEDICA LORCA - G.P.F.
MURCIA, REGIÓN DE	MURCIA	GINEMUR
MURCIA, REGIÓN DE	MURCIA	GINEMUR (Cartagena)
MURCIA, REGIÓN DE	MURCIA	HOSPITAL CLINICO VIRGEN DE LA ARRIXACA
MURCIA, REGIÓN DE	MURCIA	HOSPITAL GENERAL UNIVERSITARIO SANTA LUCIA

MURCIA, REGIÓN DE	MURCIA	INSTITUTO GINECOLIGICO MURCIA
NAVARRA, COMUNIDAD FORAL DE	NAVARRA	CASSYR ANDRAIZE-CHANTREA
NAVARRA, COMUNIDAD FORAL DE	NAVARRA	CASSYR AZPILAGAÑA
NAVARRA, COMUNIDAD FORAL DE	NAVARRA	CASSYR BARAÑAIN
NAVARRA, COMUNIDAD FORAL DE	NAVARRA	CASSYR BURLADA
NAVARRA, COMUNIDAD FORAL DE	NAVARRA	CASSYR BUZTINTXURI
NAVARRA, COMUNIDAD FORAL DE	NAVARRA	CASSYR ELIZONDO
NAVARRA, COMUNIDAD FORAL DE	NAVARRA	CASSYR ENSANCHE
NAVARRA, COMUNIDAD FORAL DE	NAVARRA	CASSYR ERMITAGAÑA
NAVARRA, COMUNIDAD FORAL DE	NAVARRA	CASSYR ETXARRI ARANATZ
NAVARRA, COMUNIDAD FORAL DE	NAVARRA	CASSYR ITURRAMA
NAVARRA, COMUNIDAD FORAL DE	NAVARRA	CASSYR SARRIGUREN
NAVARRA, COMUNIDAD FORAL DE	NAVARRA	CASSYR TAFALLA
NAVARRA, COMUNIDAD FORAL DE	NAVARRA	CASSYR TUDELA
NAVARRA, COMUNIDAD FORAL DE	NAVARRA	CLINICA ANSOAIN
NAVARRA, COMUNIDAD FORAL DE	NAVARRA	COMPLEJO HOSPITALARIO DE NAVARRA
NAVARRA, COMUNIDAD FORAL DE	NAVARRA	HOSPITAL GARCÍA ORCOYEN
NAVARRA, COMUNIDAD FORAL DE	NAVARRA	HOSPITAL REINA SOFÍA
PAIS VASCO	ALAVA	ASKABIDE KLINIKA GASTEIZ, S.L.
PAIS VASCO	ALAVA	CLINICA GINECOLOGICA FLORIDA 6
PAIS VASCO	ALAVA	HOSPITAL UNIVERSITARIO ARABA
PAIS VASCO	GUIPUZCOA	ASKABIDE
PAIS VASCO	GUIPUZCOA	CLINICA GINECOLOGICA DR.PRADA
PAIS VASCO	GUIPUZCOA	HOSPITAL DE ZUMARRAGA
PAIS VASCO	GUIPUZCOA	HOSPITAL UNIVERSITARIO DONOSTIA
PAIS VASCO	GUIPUZCOA	OSI ALTO DEBA (MONDRAGON)
PAIS VASCO	GUIPUZCOA	OSI BAJO DEBA (MENDARO)
PAIS VASCO	VIZCAYA	ASKABIDE BILBAO
PAIS VASCO	VIZCAYA	CLINICA EUSKALDUNA
PAIS VASCO	VIZCAYA	CLINICA GINECOLOGICA CARLTON
PAIS VASCO	VIZCAYA	HOSPITAL GALDAKAO-USANSOLO

PAIS VASCO	VIZCAYA	HOSPITAL UNIVERSITARIO BASURTO
PAIS VASCO	VIZCAYA	HOSPITAL UNIVERSITARIO CRUCES
PAIS VASCO	VIZCAYA	MODULO PSICOSOCIAL REKALDEBERRI
RIOJA, LA	LA RIOJA	FUNDACION HOSPITAL CALAHORRA
RIOJA, LA	LA RIOJA	HOSPITAL SAN PEDRO



**Relación de centros que han notificado IVE en el año por tipo de centro.**

**Año 2024**

	<b>Hospitalario</b>		<b>ExtraHospitalario</b>		
	<b>Público</b>	<b>Privado</b>	<b>Público</b>	<b>Privado</b>	
ANDALUCÍA	2	0	0	15	
ARAGÓN	2	0	0	2	
ASTURIAS, PRINCIPADO DE	6	0	0	2	
BALEARS, ILLES	7	0	0	3	
CANARIAS	5	0	0	4	
CANTABRIA	1	0	0	0	
CASTILLA-LA MANCHA	0	0	0	2	
CASTILLA Y LEÓN	4	0	0	3	
CATALUÑA	30	3	39	11	
COMUNITAT VALENCIANA	17	0	0	10	
EXTREMADURA	0	0	0	1	
GALICIA	13	0	8	2	
MADRID, COMUNIDAD DE	7	2	0	5	
MURCIA, REGIÓN DE	2	0	0	5	
NAVARRA, COMUNIDAD FORAL DE	3	0	13	1	
PAIS VASCO	8	0	0	8	
RIOJA, LA	2	0	0	0	
CEUTA, CIUDAD AUTÓNOMA	0	0	0	0	
MELILLA, CIUDAD AUTÓNOMA	0	0	0	0	
	<b>109</b>	<b>5</b>	<b>60</b>	<b>74</b>	<b>248</b>

## **Anexo IV Población**

**POBLACION DE DERECHO POR GRUPOS DE EDAD, CC.AA. Y AÑO**

**MUJERES ENTRE 15 Y 44 AÑOS**

**AÑO 2015**

RESIDENCIA	GRUPOS DE EDAD						TOTAL
	15-19	20-24	25-29	30-34	35-39	40-44	
Andalucía	208.348	228.496	257.901	305.079	345.564	337.007	<b>1.682.395</b>
Aragón	27.118	29.216	33.573	41.358	50.102	50.528	<b>231.895</b>
Asturias, Principado de	17.477	19.386	24.451	32.570	40.809	41.283	<b>175.976</b>
Balears, Illes	27.279	29.180	33.986	41.850	49.570	49.534	<b>231.399</b>
Canarias	53.626	57.089	66.730	80.661	94.059	97.787	<b>449.952</b>
Cantabria	11.229	12.213	15.284	19.954	24.435	23.918	<b>107.033</b>
Castilla - La Mancha	49.070	54.254	61.967	73.343	84.709	82.893	<b>406.236</b>
Castilla y León	46.838	52.050	61.769	75.840	90.504	91.744	<b>418.745</b>
Cataluña	173.251	177.850	205.451	260.484	318.680	318.709	<b>1.454.425</b>
Comunitat Valenciana	121.174	130.293	154.683	194.733	229.940	220.110	<b>1.050.933</b>
Extremadura	25.870	29.494	32.617	36.256	40.097	40.250	<b>204.584</b>
Galicia	50.205	57.497	70.086	90.635	110.233	108.392	<b>487.048</b>
Madrid, Comunidad de	150.861	158.498	183.929	231.204	278.782	283.362	<b>1.286.636</b>
Murcia, Región de	38.559	40.998	46.641	57.144	65.816	63.072	<b>312.230</b>
Navarra, Comunidad Foral de	14.349	14.208	16.026	20.255	24.928	25.475	<b>115.241</b>
País Vasco	41.457	41.108	47.474	61.430	80.195	84.893	<b>356.557</b>
Rioja, La	7.149	7.580	9.069	11.427	13.727	13.296	<b>62.248</b>
Ceuta, Ciudad Autónoma de	1.986	1.982	1.851	1.874	2.226	2.464	<b>12.383</b>
Melilla, Ciudad Autónoma de	2.029	1.970	1.838	1.946	2.332	2.527	<b>12.642</b>
<b>Total Nacional</b>	<b>1.067.875</b>	<b>1.143.362</b>	<b>1.325.326</b>	<b>1.638.043</b>	<b>1.946.708</b>	<b>1.937.244</b>	<b>9.058.558</b>

Fuente: Estimaciones de la población actual de España. Instituto Nacional de Estadística.

**AÑO 2016**

RESIDENCIA	GRUPOS DE EDAD						TOTAL
	15-19	20-24	25-29	30-34	35-39	40-44	
Andalucía	210.668	224.247	253.937	295.755	342.414	342.089	<b>1.669.110</b>
Aragón	27.597	29.081	33.009	39.818	49.129	51.128	<b>229.762</b>
Asturias, Principado de	17.779	18.911	23.387	30.832	39.615	41.770	<b>172.294</b>
Balears, Illes	28.034	29.181	33.751	40.712	49.044	50.468	<b>231.190</b>
Canarias	54.683	56.609	65.742	78.099	92.758	98.273	<b>446.164</b>
Cantabria	11.603	11.990	14.820	19.065	24.012	24.382	<b>105.872</b>
Castilla - La Mancha	49.596	53.509	61.401	71.476	84.201	84.559	<b>404.742</b>
Castilla y León	47.106	50.872	59.896	72.700	88.432	92.304	<b>411.310</b>
Cataluña	179.073	178.714	203.039	250.785	312.645	324.973	<b>1.449.229</b>
Comunitat Valenciana	124.508	129.891	152.994	188.365	228.411	225.947	<b>1.050.116</b>
Extremadura	25.712	28.618	32.094	35.212	39.691	40.352	<b>201.679</b>
Galicia	50.625	55.815	67.685	86.061	107.942	109.755	<b>477.883</b>
Madrid, Comunidad de	155.657	158.609	181.356	222.582	273.164	286.685	<b>1.278.053</b>
Murcia, Región de	39.603	40.803	46.276	55.225	65.530	64.497	<b>311.934</b>
Navarra, Comunidad Foral de	14.712	14.321	15.827	19.417	24.382	25.745	<b>114.404</b>
País Vasco	42.444	40.818	46.013	58.034	76.975	85.128	<b>349.412</b>
Rioja, La	7.311	7.579	8.952	11.036	13.579	13.604	<b>62.061</b>
Ceuta, Ciudad Autónoma de	1.972	1.933	1.803	1.773	2.106	2.419	<b>12.006</b>
Melilla, Ciudad Autónoma de	2.000	1.936	1.792	1.840	2.235	2.495	<b>12.298</b>
<b>Total Nacional</b>	<b>1.090.683</b>	<b>1.133.437</b>	<b>1.303.774</b>	<b>1.578.787</b>	<b>1.916.265</b>	<b>1.966.573</b>	<b>8.989.519</b>

Fuente: Proyecciones de población calculadas a partir del Censo 2001. Instituto Nacional de Estadística.

**POBLACION DE DERECHO POR GRUPOS DE EDAD, CC.AA. Y AÑO  
MUJERES ENTRE 15 Y 44 AÑOS  
AÑO 2017**

RESIDENCIA	GRUPOS DE EDAD						TOTAL
	15-19	20-24	25-29	30-34	35-39	40-44	
Andalucía	212.354	222.157	252.198	291.176	340.158	344.666	<b>1.662.709</b>
Aragón	27.957	29.034	32.746	39.108	48.538	51.411	<b>228.794</b>
Asturias, Principado de	17.976	18.711	22.893	29.989	38.922	41.987	<b>170.478</b>
Balears, Illes	28.414	29.191	33.665	40.173	48.693	50.889	<b>231.025</b>
Canarias	55.256	56.417	65.271	76.876	92.006	98.389	<b>444.215</b>
Cantabria	11.791	11.894	14.603	18.638	23.734	24.608	<b>105.268</b>
Castilla - La Mancha	49.944	53.156	61.139	70.580	83.745	85.409	<b>403.973</b>
Castilla y León	47.299	50.304	59.043	71.187	87.205	92.583	<b>407.621</b>
Cataluña	182.121	179.280	202.117	246.186	308.981	327.833	<b>1.446.518</b>
Comunitat Valenciana	126.291	129.775	152.305	185.319	227.067	228.859	<b>1.049.616</b>
Extremadura	25.669	28.184	31.828	34.718	39.416	40.426	<b>200.241</b>
Galicia	50.970	54.996	66.596	83.838	106.489	110.473	<b>473.362</b>
Madrid, Comunidad de	158.497	158.736	180.359	218.475	269.884	288.166	<b>1.274.117</b>
Murcia, Región de	40.264	40.714	46.154	54.298	65.226	65.215	<b>311.871</b>
Navarra, Comunidad Foral de	14.940	14.399	15.741	19.020	24.067	25.861	<b>114.028</b>
País Vasco	42.987	40.730	45.354	56.445	75.191	85.192	<b>345.899</b>
Rioja, La	7.388	7.589	8.896	10.850	13.472	13.759	<b>61.954</b>
Ceuta, Ciudad Autónoma de	1.967	1.906	1.784	1.723	2.045	2.393	<b>11.818</b>
Melilla, Ciudad Autónoma de	1.988	1.922	1.769	1.793	2.184	2.476	<b>12.132</b>
<b>Total Nacional</b>	<b>1.104.073</b>	<b>1.129.095</b>	<b>1.294.461</b>	<b>1.550.392</b>	<b>1.897.023</b>	<b>1.980.595</b>	<b>8.955.639</b>

Fuente: Proyecciones de población calculadas a partir del Censo 2001 (Enero 2017). Instituto Nacional de Estadística.

**AÑO 2018**

RESIDENCIA	GRUPOS DE EDAD						TOTAL
	15-19	20-24	25-29	30-34	35-39	40-44	
Andalucía	215.297	215.990	240.162	268.082	324.396	345.407	<b>1.609.334</b>
Aragón	28.954	29.439	32.082	37.371	46.981	52.123	<b>226.950</b>
Asturias, Principado de	18.252	18.771	21.233	27.167	36.332	42.526	<b>164.281</b>
Balears, Illes	27.145	28.783	36.918	43.620	50.448	51.220	<b>238.134</b>
Canarias	53.585	57.645	67.524	75.283	89.407	95.869	<b>439.313</b>
Cantabria	12.153	11.489	13.175	16.343	21.880	24.498	<b>99.538</b>
Castilla - La Mancha	50.222	51.042	55.216	61.376	74.563	80.190	<b>372.609</b>
Castilla y León	49.056	50.647	54.449	63.377	79.094	89.712	<b>386.335</b>
Cataluña	178.275	177.602	202.514	231.447	289.642	323.384	<b>1.402.864</b>
Comunitat Valenciana	117.274	115.781	127.804	146.088	188.595	208.255	<b>903.797</b>
Extremadura	26.102	27.886	30.327	31.473	36.500	38.819	<b>191.107</b>
Galicia	51.649	53.660	61.948	75.246	100.101	112.252	<b>454.856</b>
Madrid, Comunidad de	153.429	157.587	185.108	218.305	268.462	298.410	<b>1.281.301</b>
Murcia, Región de	39.765	38.951	42.437	47.244	58.705	60.940	<b>288.042</b>
Navarra, Comunidad Foral de	15.986	15.680	15.890	18.143	23.538	26.481	<b>115.718</b>
País Vasco	46.541	44.395	47.972	58.037	75.913	88.866	<b>361.724</b>
Rioja, La	7.145	7.063	7.617	8.947	11.519	12.848	<b>55.139</b>
Ceuta, Ciudad Autónoma de	2.700	2.835	2.771	2.885	3.019	3.098	<b>17.308</b>
Melilla, Ciudad Autónoma de	2.865	2.767	2.870	2.904	3.060	2.827	<b>17.293</b>
<b>Total Nacional</b>	<b>1.096.395</b>	<b>1.108.013</b>	<b>1.248.017</b>	<b>1.433.338</b>	<b>1.782.155</b>	<b>1.957.725</b>	<b>8.625.643</b>

Fuente: Proyecciones de población calculadas a partir del Censo 2002 (Enero 2018). Instituto Nacional de Estadística.

**POBLACION DE DERECHO POR GRUPOS DE EDAD, CC.AA. Y AÑO**  
**MUJERES ENTRE 15 Y 44 AÑOS**  
**AÑO 2019**

RESIDENCIA	GRUPOS DE EDAD						TOTAL
	15-19	20-24	25-29	30-34	35-39	40-44	
Andalucía	219.173	213.819	237.396	261.221	314.424	347.306	1.593.339
Aragón	30.033	30.055	32.173	37.238	45.097	52.634	227.230
Asturias, Principado de	18.668	18.656	20.484	25.700	34.359	42.344	160.211
Balears, Illes	27.975	29.561	37.396	43.484	49.998	52.263	240.677
Canarias	54.930	58.339	67.745	75.056	88.064	95.566	439.700
Cantabria	12.645	11.472	12.784	15.713	20.839	24.660	98.113
Castilla - La Mancha	50.955	50.967	53.969	59.598	71.852	80.685	368.026
Castilla y León	49.974	50.151	53.568	60.637	75.506	89.378	379.214
Cataluña	185.379	182.408	207.022	230.161	279.523	325.540	1.410.033
Comunitat Valenciana	121.249	116.921	127.304	143.382	180.393	210.452	899.701
Extremadura	26.141	27.087	29.578	30.781	35.376	38.688	187.651
Galicia	52.756	52.917	61.163	72.000	95.059	113.344	447.239
Madrid, Comunidad de	160.648	162.247	191.175	216.389	260.270	300.789	1.291.518
Murcia, Región de	40.728	39.498	42.462	46.202	56.951	61.823	287.664
Navarra, Comunidad Foral de	16.711	16.350	15.989	17.972	22.689	26.600	116.311
País Vasco	48.400	45.627	48.071	56.346	72.202	88.991	359.637
Rioja, La	7.397	7.265	7.458	8.724	11.016	12.985	54.845
Ceuta, Ciudad Autónoma de	2.746	2.763	2.768	2.812	2.999	3.066	17.154
Melilla, Ciudad Autónoma de	2.902	2.813	2.778	2.856	3.055	2.882	17.286
<b>Total Nacional</b>	<b>1.129.410</b>	<b>1.118.916</b>	<b>1.251.283</b>	<b>1.406.272</b>	<b>1.719.672</b>	<b>1.969.996</b>	<b>8.595.549</b>

Fuente: Proyecciones de población calculadas a partir del Censo 2002 (Enero 2019). Instituto Nacional de Estadística.

**AÑO 2020**

RESIDENCIA	GRUPOS DE EDAD						TOTAL
	15-19	20-24	25-29	30-34	35-39	40-44	
Andalucía	225.690	217.077	232.116	255.344	301.208	346.001	1.577.436
Aragón	31.379	30.962	32.633	36.635	42.856	52.313	226.778
Asturias, Principado de	19.255	18.837	19.974	23.848	31.772	40.973	154.659
Balears, Illes	29.017	30.558	37.402	43.355	49.148	53.076	242.556
Canarias	55.940	60.808	67.437	75.144	85.044	95.302	439.675
Cantabria	13.229	12.036	12.416	14.821	19.348	24.465	96.315
Castilla - La Mancha	51.834	51.939	53.125	58.055	68.309	80.520	363.782
Castilla y León	50.684	50.913	51.662	57.783	71.038	87.246	369.326
Cataluña	194.392	190.775	210.937	228.616	266.048	320.291	1.411.059
Comunitat Valenciana	125.841	121.681	127.772	141.117	170.533	209.076	896.020
Extremadura	26.032	26.848	28.407	30.213	33.772	38.255	183.527
Galicia	54.186	53.514	59.400	68.812	88.190	111.725	435.827
Madrid, Comunidad de	168.850	171.197	198.633	216.507	251.446	296.384	1.303.017
Murcia, Región de	42.105	40.835	42.372	45.575	54.453	61.960	287.300
Navarra, Comunidad Foral de	17.111	17.122	16.451	17.588	21.625	26.060	115.957
País Vasco	50.661	48.669	49.092	54.663	67.842	86.251	357.178
Rioja, La	7.706	7.483	7.453	8.575	10.376	12.974	54.567
Ceuta, Ciudad Autónoma de	2.763	2.815	2.671	2.745	2.873	3.014	16.881
Melilla, Ciudad Autónoma de	2.901	2.835	2.724	2.813	2.891	2.974	17.138
<b>Total Nacional</b>	<b>1.169.576</b>	<b>1.156.904</b>	<b>1.252.677</b>	<b>1.382.209</b>	<b>1.638.772</b>	<b>1.948.860</b>	<b>8.548.998</b>

Fuente: Proyecciones de población calculadas a partir del Censo 2002 (Julio 2020). Instituto Nacional de Estadística.

**POBLACION DE DERECHO POR GRUPOS DE EDAD, CC.AA. Y AÑO**  
**MUJERES ENTRE 15 Y 44 AÑOS**  
**AÑO 2021**

RESIDENCIA	GRUPOS DE EDAD						TOTAL
	15-19	20-24	25-29	30-34	35-39	40-44	
Andalucía	230.214	219.188	228.539	252.250	291.442	341.978	1.563.611
Aragón	31.476	30.914	31.950	34.803	40.388	50.288	219.819
Asturias, Principado de	19.523	18.845	19.673	22.819	30.164	39.697	150.721
Balears, Illes	29.330	30.367	36.507	42.569	47.721	52.972	239.466
Canarias	56.035	60.387	66.887	73.938	82.139	93.962	433.348
Cantabria	13.491	12.403	12.284	14.371	18.460	23.904	94.913
Castilla - La Mancha	52.516	52.184	52.773	57.228	65.958	79.165	359.824
Castilla y León	51.007	51.110	51.068	56.126	68.154	84.914	362.379
Cataluña	198.711	193.458	209.981	226.544	256.300	311.986	1.396.980
Comunitat Valenciana	128.606	123.712	127.270	139.330	164.067	204.988	887.973
Extremadura	26.018	26.615	27.853	29.862	32.661	37.713	180.722
Galicia	54.778	53.825	58.127	66.818	83.583	108.562	425.693
Madrid, Comunidad de	171.012	171.668	194.644	211.229	240.662	287.312	1.276.527
Murcia, Región de	42.675	41.448	41.908	45.322	52.278	61.441	285.072
Navarra, Comunidad Foral de	17.292	17.235	16.451	17.192	20.434	25.439	114.043
País Vasco	51.644	49.108	48.928	52.887	64.344	82.702	349.613
Rioja, La	7.863	7.591	7.354	8.352	10.006	12.652	53.818
Ceuta, Ciudad Autónoma de	2.816	2.788	2.616	2.662	2.809	2.917	16.608
Melilla, Ciudad Autónoma de	2.895	2.908	2.689	2.758	2.799	3.028	17.077
<b>Total Nacional</b>	<b>1.187.902</b>	<b>1.165.754</b>	<b>1.237.502</b>	<b>1.357.060</b>	<b>1.574.369</b>	<b>1.905.620</b>	<b>8.428.207</b>

Fuente: Proyecciones de población calculadas a partir del Censo 2002 (Julio 2021). Instituto Nacional de Estadística.

**AÑO 2022**

RESIDENCIA	GRUPOS DE EDAD						TOTAL
	15-19	20-24	25-29	30-34	35-39	40-44	
Andalucía	236.123	222.457	225.891	251.346	284.173	336.629	1.556.619
Aragón	32.178	31.512	32.143	34.517	39.354	48.872	218.576
Asturias, Principado de	19.930	19.092	19.419	22.176	28.737	38.174	147.528
Balears, Illes	30.118	31.350	36.511	42.570	46.961	52.936	240.446
Canarias	56.708	60.993	67.513	73.586	80.340	93.135	432.275
Cantabria	13.839	12.861	12.292	14.179	17.656	23.096	93.923
Castilla - La Mancha	54.018	52.589	52.136	56.751	64.610	77.693	357.797
Castilla y León	51.788	51.410	50.862	54.788	65.925	82.378	357.151
Cataluña	205.786	199.483	212.347	228.037	250.003	302.891	1.398.547
Comunitat Valenciana	133.658	127.541	128.795	140.928	161.247	201.116	893.285
Extremadura	26.127	26.381	27.145	29.535	31.891	37.139	178.218
Galicia	56.101	54.847	57.725	65.929	80.236	105.049	419.887
Madrid, Comunidad de	177.128	179.250	200.416	214.650	235.362	280.664	1.287.470
Murcia, Región de	43.745	42.541	42.063	45.782	50.745	60.880	285.756
Navarra, Comunidad Foral de	17.834	17.740	16.984	17.326	19.646	24.852	114.382
País Vasco	53.333	50.393	49.991	52.467	61.891	79.518	347.593
Rioja, La	8.136	7.642	7.339	8.245	9.705	12.251	53.318
Ceuta, Ciudad Autónoma de	2.891	2.801	2.649	2.636	2.717	2.864	16.558
Melilla, Ciudad Autónoma de	2.861	2.997	2.684	2.722	2.716	2.962	16.942
<b>Total Nacional</b>	<b>1.222.302</b>	<b>1.193.880</b>	<b>1.244.905</b>	<b>1.358.170</b>	<b>1.533.915</b>	<b>1.863.099</b>	<b>8.416.271</b>

Fuente: Proyecciones de población calculadas a partir del Censo 2002 (Julio 2022). Instituto Nacional de Estadística.

## AÑO 2023

RESIDENCIA	GRUPOS DE EDAD						TOTAL
	15-19	20-24	25-29	30-34	35-39	40-44	
Andalucía	231,144	218,492	227,601	252,223	288,421	339,533	1.557,414
Aragón	31,454	31,046	32,207	35,120	40,524	50,371	220,722
Asturias, Principado de	19,588	18,712	19,271	22,377	29,389	39,140	148,477
Balears, Illes	29,372	30,220	35,774	40,927	44,762	50,246	231,301
Canarias	54,815	59,020	64,685	70,586	77,472	90,002	416,580
Cantabria	13,858	12,547	12,269	14,378	18,278	23,863	95,193
Castilla - La Mancha	53,047	52,265	52,436	57,287	66,120	78,917	360,072
Castilla y León	50,924	50,571	50,399	55,192	66,804	83,681	357,571
Cataluña	201,786	196,601	213,673	233,456	261,028	313,089	1.419,633
Comunitat Valenciana	131,077	125,585	128,569	141,483	164,865	204,618	896,197
Extremadura	25,875	26,257	27,159	29,730	32,490	37,764	179,275
Galicia	55,525	53,984	57,614	66,327	82,136	107,038	422,624
Madrid, Comunidad de	171,825	174,123	197,679	214,870	240,950	283,950	1.283,397
Murcia, Región de	43,242	42,201	41,778	46,229	51,935	61,558	286,943
Navarra, Comunidad Foral de	17,568	17,497	16,833	17,553	20,373	25,471	115,295
País Vasco	51,920	49,662	50,341	54,656	65,533	83,096	355,208
Rioja, La	7,976	7,569	7,456	8,471	9,980	12,634	54,086
Ceuta, Ciudad Autónoma de	2,840	2,825	2,612	2,672	2,826	2,948	16,723
Melilla, Ciudad Autónoma de	2,898	2,979	2,812	2,814	2,960	3,155	17,618
<b>Total Nacional</b>	<b>1.196,734</b>	<b>1.172,156</b>	<b>1.241,168</b>	<b>1.366,351</b>	<b>1.566,846</b>	<b>1.891,074</b>	<b>8.434,329</b>

Fuente: Proyecciones de población calculadas a partir del Censo 2002 (Enero 2023). Instituto Nacional de Estadística.

## AÑO 2024

RESIDENCIA	GRUPOS DE EDAD						TOTAL
	15-19	20-24	25-29	30-34	35-39	40-44	
Andalucía	245.141	228.533	224.900,000	253.668	280.042	328.888	1.564.805
Aragón	33.677	33.173	33.175,000	35.859	40.161	47.639	223.682
Asturias, Principado de	20.896	19.965	19.640,000	21.917	27.592	36.266	146.601
Balears, Illes	31.219	33.715	38.104,000	42.707	45.321	50.315	236.992
Canarias	56.773	62.458	66.097,000	71.429	76.833	88.806	418.757
Cantabria	14.795	13.664	12.289,000	14.042	17.203	22.201	95.569
Castilla - La Mancha	56.840	54.463	52.538,000	58.030	65.059	77.084	365.939
Castilla y León	53.361	53.191	51.064,000	55.245	64.011	79.262	358.261
Cataluña	217.213	214.794	226.208,000	244.591	259.078	299.243	1.449.713
Comunitat Valenciana	143.735	138.801	137.594,000	150.446	167.645	199.858	939.286
Extremadura	26.469	26.581	25.633,000	28.884	31.317	36.529	176.361
Galicia	58.858	57.133	57.204,000	65.672	77.087	99.631	415.514
Madrid, Comunidad de	185.987	195.686	215.213,000	229.104	239.035	273.788	1.319.286
Murcia, Región de	46.404	44.284	42.537,000	46.562	50.363	59.891	291.788
Navarra, Comunidad Foral de	18.497	18.713	17.912,000	17.659	19.799	24.257	117.638
País Vasco	54.687	53.971	52.651,000	54.999	62.453	76.940	357.021
Rioja, La	8.499	8.000	7.725,000	8.335	9.650	11.769	54.253
Ceuta, Ciudad Autónoma de	2.995	2.988	2.596,000	2.714	2.769	2.965	17.419
Melilla, Ciudad Autónoma de	2.911	3.061	2.879,000	2.903	2.878	3.158	17.972
<b>Total Nacional</b>	<b>1.278.957</b>	<b>1.263.174</b>	<b>1.285.959,000</b>	<b>1.404.766</b>	<b>1.538.296</b>	<b>1.818.490</b>	<b>8.566.857</b>

Fuente: Proyecciones de población calculadas a partir del Censo 2022 (Enero 2024). Instituto Nacional de Estadística.